

# **Sozialrechtliche Fragestellungen aus der Sicht von Familien mit chronisch kranken Kindern**

Ein Überblick

Die nachfolgenden Ausführungen sollen einen Überblick über mögliche sozialrechtliche Leistungen und Ansprüche sowie den Verfahrensablauf geben. Sie berücksichtigen die Entwicklungen bis Mai 2021.

Die Darstellungen sind nicht abschließend, geben jedoch die häufigsten in der Praxis auftauchenden Fragestellungen wider.

Sollten Sie Anregungen oder Wünsche haben, welche Fragestellungen noch zu behandeln sind oder sollte etwas Ihrer Meinung nach Wichtiges fehlen, freue ich mich über eine Mail an:

[info@braun-venten.de](mailto:info@braun-venten.de)

Ich danke dem Team der Nachsorgeklinik Tannheim für wertvolle Anregungen und Hinweise.

# Überblick Verfahren

SGB I, SGB X

## Antragstellung

- 🏠 mit der Stellung eines Antrages bei einer Behörde beginnt das Verfahren auf Prüfung der Leistungen
- 🏠 ohne einen Antrag wird eine Behörde regelmäßig nicht tätig und wird keine Leistungen erbringen

## Vorbereitung der Antragstellung

- 🏠 bevor ein Antrag bei einer Behörde gestellt wird, sollte man sich über die möglichen Leistungen informieren
- 🏠 vorhandene Unterlagen, die für die Antragstellung nützlich sein können, sollten zusammengetragen und geordnet werden
- 🏠 sollten Unterlagen noch nicht vorliegen, sollte dennoch mit dem Antrag nicht zugewartet werden (siehe unter „Mitwirkungspflichten“)

## mögliche Leistungsträger

- 🏠 Krankenversicherung (SGB V)
- 🏠 Pflegeversicherung (SGB XI)
- 🏠 Rentenversicherung (SGB VI)
- 🏠 Sozialamt (SGB XII)
- 🏠 Jugendamt (SGB VIII)
- 🏠 Bundesagentur für Arbeit (SGB III)
- 🏠 Versorgungsamt (SGB IX)
- 🏠 ...

## Unterscheidung Leistungen

- bei sozialrechtlichen Leistungen wird unterschieden zwischen beitragsfinanzierten Leistungen und steuerfinanzierten Leistungen

## beitragsfinanzierte Leistungen

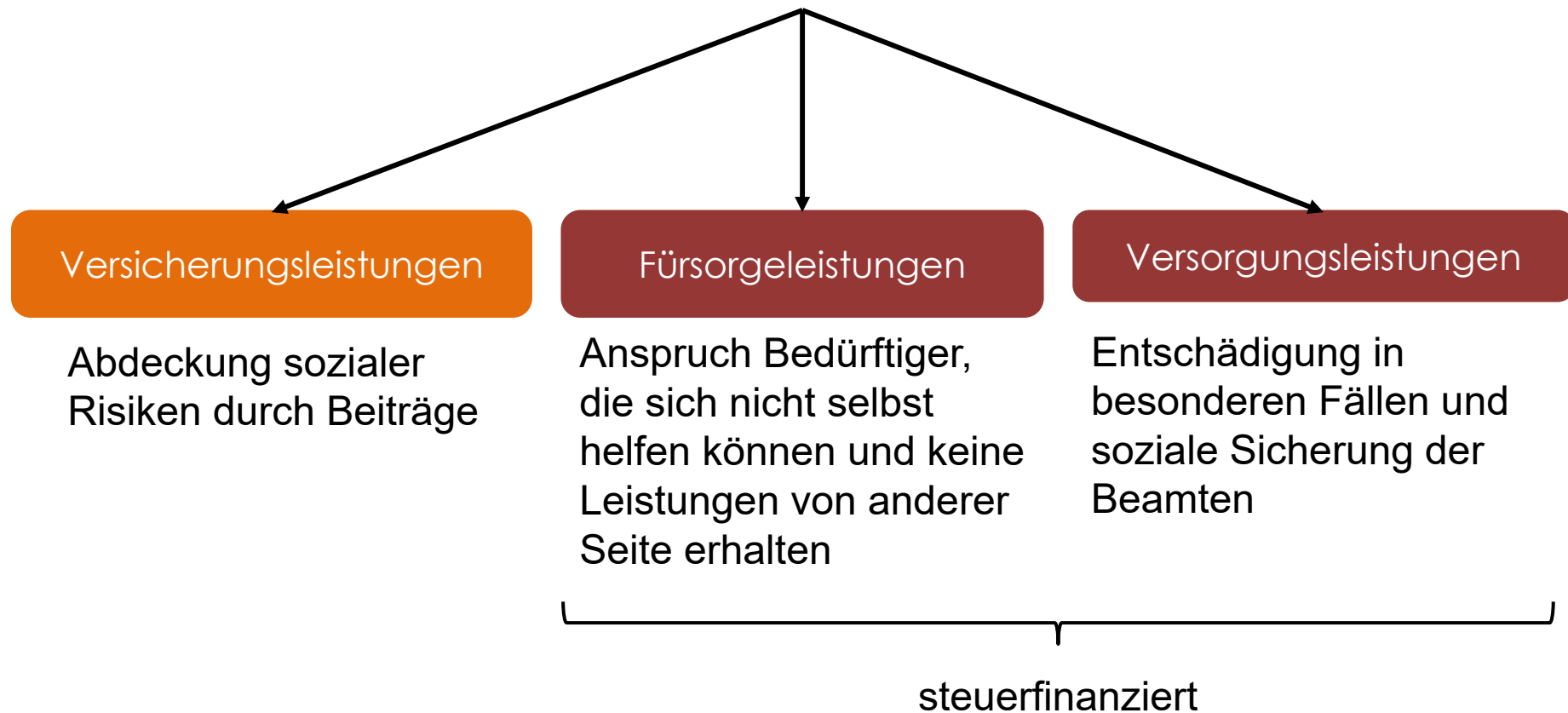
- ☛ beitragsfinanzierte Leistungen sind Versicherungsleistungen
- ☛ Voraussetzung für die Gewährung von Leistungen ist u.a. die Versicherteneigenschaft (z.B. Mitgliedschaft bei einer Krankenversicherung) und der Eintritt des Versicherungsfalles (z.B. Krankheit)



## steuerfinanzierte Leistungen

- 🏠 steuerfinanzierte Leistungen werden unabhängig von einer Mitgliedschaft oder Beitragszahlung gewährt
- 🏠 Voraussetzung für die Leistungsgewährung ist, ob für den Lebenssachverhalt eine gesetzliche Regelung vorliegt, die einen Anspruch auf Leistungen auslöst

# materielles Recht



# **beispielhafter Überblick über beitragsfinanzierte und steuerfinanzierte Leistungen**

# Leistungen im Sozialrecht (Auszug)

## Versicherungsleistungen

- **SGB III** – Arbeitsförderung
- **SGB V** – gesetzliche Krankenversicherung
- **SGB VI** – gesetzliche Rentenversicherung
- **SGB VII** – gesetzliche Unfallversicherung
- **SGB XI** – soziale Pflegeversicherung

## Fürsorge-/ Vorsorgeleistungen

- **SGB II** – Grundsicherung für Arbeitssuchende
- **SGB VIII** – Kinder- und Jugendhilfe
- **SGB IX** – Rehabilitation und Teilhabe von Menschen mit Behinderung
- **SGB XII** – Sozialhilfe
- **SGB XIV** – soziale Entschädigung
- UVG, BKGG, WoGG, BEEG ...

# **Exkurs: privat versicherte Personen**

## private Krankenversicherung

- 🏠 ob Leistungen von der privaten Krankenversicherung gewährt werden, hängt vom jeweiligen Versicherungsvertrag ab
- 🏠 auch die Höhe und der Umfang der Leistung richtet sich nach dem abgeschlossenen Versicherungsvertrag
- 🏠 Streitigkeiten mit dem Versicherer werden vor den Zivilgerichten ausgetragen

## „private“ Pflegeversicherung

- 🏠 in der privaten Pflegeversicherung werden Leistungen wie im SGB XI gewährt
- 🏠 im Streitfall entscheidet das Sozialgericht (Sonderzuweisung)

## sonstige Sozialleistungen

- 🏠 im Übrigen können Leistungen für Menschen mit Behinderung bei den zuständigen Behörden geltend gemacht werden, soweit die Anspruchsvoraussetzungen erfüllt sind

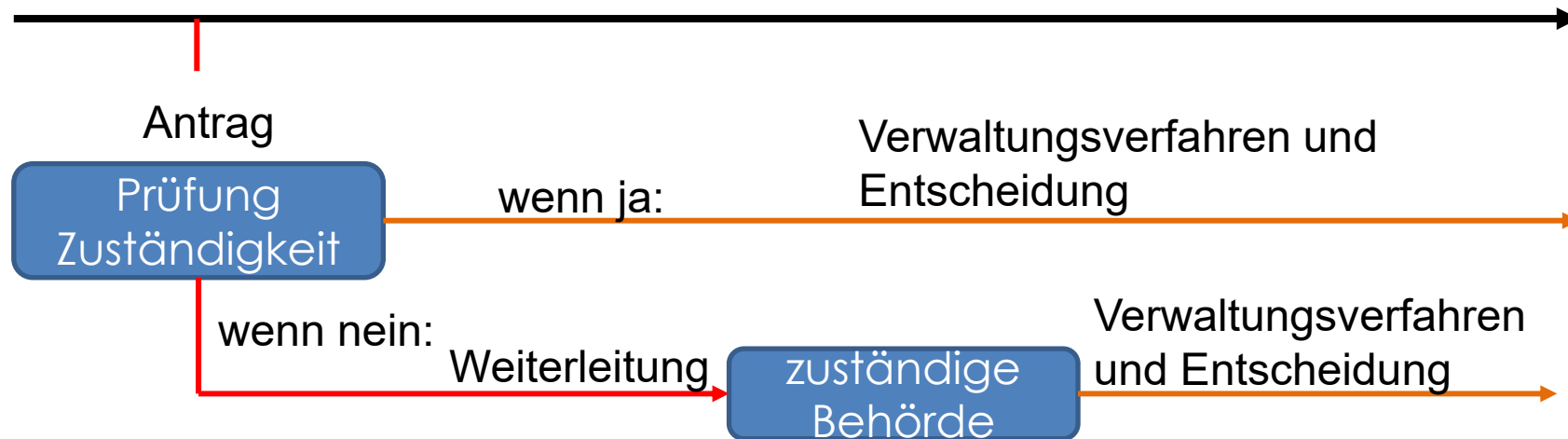


# Exkurs Ende

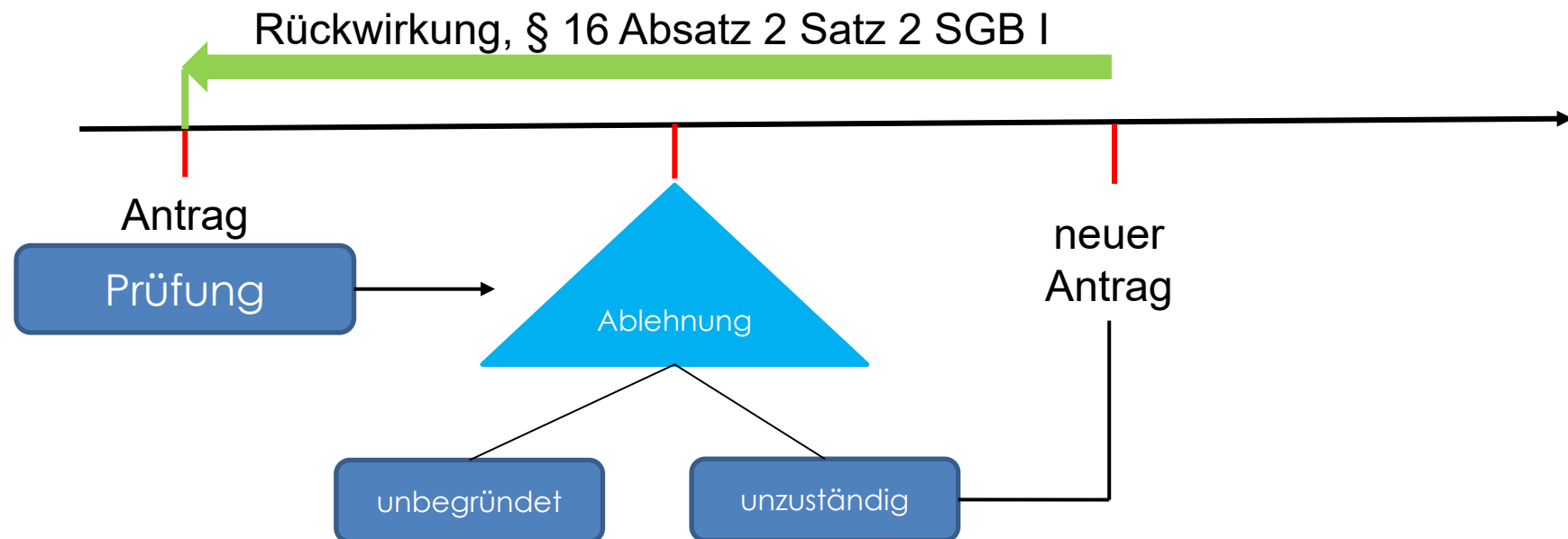
## Form der Antragstellung

- 🏠 Anträge sollten immer schriftlich gestellt werden
- 🏠 niemand braucht Angst davor zu haben, einen Antrag bei einer unzuständigen Behörde zu stellen, denn der „falsche“ Leistungsträger hat den Antrag unverzüglich an den eigentlich zuständigen Leistungsträger weiterzuleiten

## Übersicht – Antrag, § 16 SGB I



# Übersicht - Fehler im Antragsverfahren



## Muster Antrag

Absender

Empfänger

Datum

Antrag Leistungen ... /Feststellung GdB/...

Sehr geehrte Damen und Herren,

für meine/n unsere/n Sohn/Tochter ....., geboren am ..., beantrage/n ich/wir die  
Gewährung von Leistungen in gesetzlicher Höhe / die Feststellung eines GdB von  
wenigstens ... zuzüglich in Betracht kommender Merkzeichen / Gewährung einer  
Rehabilitationsmaßnahme ...

Ich/Wir beantrage/n die Leistung, weil ...

## Hinweis

- 🏠 wenn die Entscheidung der Behörde eilbedürftig ist, sollte dies im Antrag erwähnt und kurz begründet werden
- 🏠 kann zum Beispiel bei einem Antrag GdB und Merkzeichen bei Akutbehandlung wichtig sein
- 🏠 Behörde hat die Möglichkeit, aus Antrag eine vorläufige Entscheidung zu treffen

## Anspruch auf Beratung und Auskunft

- 👉 bereits vor Antragstellung haben Leistungsberechtigte gegen die Behörde einen Anspruch auf Auskunft und Beratung über die zustehenden Rechte und Leistungen

# **Exkurs: Ergänzende unabhängige Teilhabeberatung**



## EUTB

- 🏠 für Menschen mit Behinderung wurden durch das Bundesteilhabegesetz (BTHG) ergänzende unabhängige Beratungsstellen (EUTB) eingeführt
- 🏠 EUTB's erbringen keine rechtliche Beratung
- 🏠 geben praktische Hinweise und Hilfestellungen

## EUTB im Netz

<https://www.teilhabeberatung.de/de-gs>

# Exkurs Ende

## Mitwirkungspflichten

- 🏠 Behörden ermitteln den Sachverhalt „von Amts wegen“
- 🏠 seitens des Leistungsberechtigten bestehen unabhängig davon Auskunfts- und Mitwirkungspflichten

## Mitwirkungspflichten

- 🏠 in der Regel werden von den Behörden abhängig von der beantragten Leistung Fragebögen übermittelt
- 🏠 die Fragebögen sind sorgfältig und gewissenhaft auszufüllen
- 🏠 bei Antragstellung nicht vorhandene oder später eingegangene Unterlagen sollten unverzüglich nachgereicht werden

## Verletzung von Mitwirkungspflichten

- ☛ werden Mitwirkungspflichten verletzt, kann die Leistung verweigert werden
- ☛ vor einer Ablehnung ist der Leistungsberechtigte von der Behörde schriftlich auf die Folgen hinzuweisen
- ☛ es ist eine angemessene Frist zu setzen, innerhalb derer die geforderten Angaben nachgereicht oder erforderliche Handlungen nachgeholt werden können

## Bearbeitungsdauer

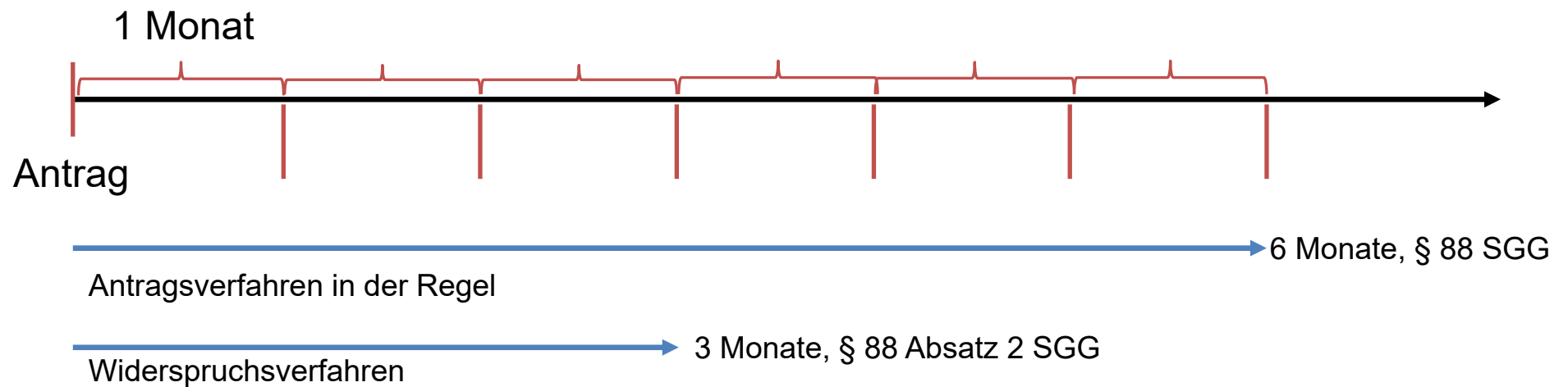
- 🏠 über einen Antrag ist binnen angemessener Frist zu entscheiden
- 🏠 in der Regel beträgt die Frist für eine Antragsbearbeitung bis zu 6 Monate

## Bearbeitungsfristen

- 🏠 für bestimmte Leistungen bestehen abweichende Regelungen, zum Beispiel bei
  - einem Erstantrag zur Einstufung in einen Pflegegrad bei der Pflegeversicherung (25 Arbeitstage) oder
  - Leistungen der Krankenversicherung 3/5 Wochen (Stichwort: Genehmigungsfiktion) oder
  - Rehabilitationsleistungen in der Regel 2 Monate



## Bearbeitungsfristen



### Ausnahmen, zum Beispiel:

- Erstantrag Einstufung Pflegegrad, 25 Arbeitstage, § 18 Absatz 3 Satz 2 SGB XI
- + → Antrag Krankenkassen 3 Wochen +  
2 Woche bei notwendigem Gutachten, § 13 Absatz 3a Satz 1 SGB V
- Antrag Rehabilitation 2 Monate, § 18 Absatz 1 SGB IX

## Entscheidung der Behörde

- 🏠 über einen Antrag entscheidet eine Behörde durch Bescheid
- 🏠 die Entscheidung der Behörde ist dem Leistungsberechtigten bekannt zu geben
- 🏠 in der Regel wird die Entscheidung mit der Post verschickt
- 🏠 mit der Bekanntgabe beginnen Fristen zu laufen
- 🏠 notieren Sie den Tag der Zugangs auf dem Bescheid

## Widerspruch

- ☛ besteht mit der Entscheidung einer Behörde kein Einverständnis, kann gegen die Entscheidung Widerspruch eingelegt werden
- ☛ die Frist zur Einlegung des Widerspruchs beträgt 1 Monat
- ☛ die Frist beginnt mit dem Zugang der Entscheidung zu laufen

## Formalien Widerspruch

- 🟡 der Widerspruch ist schriftlich (keine E-Mail!) bei der Behörde einzulegen, die den Bescheid erlassen hat
- 🟡 er muss innerhalb der Widerspruchsfrist bei der Behörde eingehen
- 🟡 wird die Widerspruchsfrist versäumt, wird der Bescheid bestandskräftig und verbindlich
- 🟡 ggf. kommt ein Überprüfungsantrag in Betracht

## Begründung Widerspruch

- 👉 auch wenn ein Widerspruch nicht begründet werden muss, empfiehlt es sich, kurz auszuführen, warum mit der angegriffenen Entscheidung kein Einverständnis besteht

## Muster Widerspruch

Absender

Empfänger

Datum

Ihr Zeichen

Bescheid vom ... wegen ..

Sehr geehrte Damen und Herren,

in vorbezeichneter Angelegenheit lege ich gegen Ihren Bescheid vom ...., Az. ...., Widerspruch ein.

Die getroffene Entscheidung ist falsch, weil .....

## Klageverfahren

- ☛ sollte die Behörde dem eingelegten Widerspruch nicht abhelfen, ergeht ein Widerspruchsbescheid
- ☛ gegen den Widerspruchsbescheid kann man beim Sozialgericht Klage einreichen
- ☛ die Klage ist innerhalb eines Monats nach Zugang des Widerspruchsbescheides beim Sozialgericht einzureichen

## Untätigkeitsklage

- entscheidet eine Behörde nicht innerhalb der vom Gesetz vorgesehenen Fristen, kann eine Untätigkeitsklage eingereicht werden
- die Untätigkeitsklage kann im Ausgangsverfahren in der Regel frühestens nach 6 Monaten eingereicht werden, im Widerspruchsverfahren frühestens nach 3 Monaten
- die Untätigkeitsklage hat lediglich eine Entscheidung der Behörde zum Ziel, eine bestimmte Entscheidung kann nicht erzwungen werden

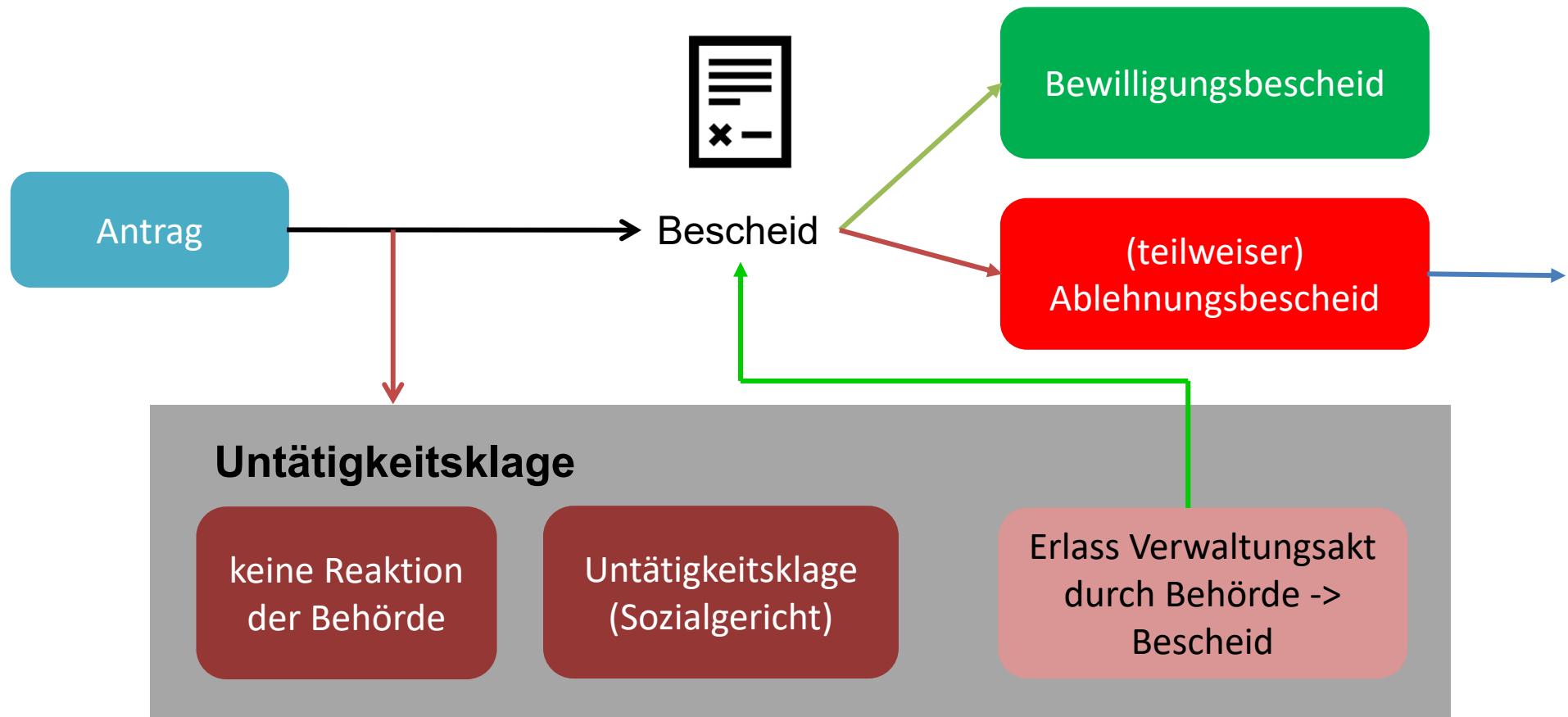


## einstweiliger Rechtsschutz

- 🏠 für den Fall, dass eine eilige Entscheidung erforderlich ist, kann ein Antrag auf einstweiligen Rechtsschutz bei Gericht gestellt werden
- 🏠 eine eilige Entscheidung ist zum Beispiel bei lebensnotwendigen Leistungen geboten

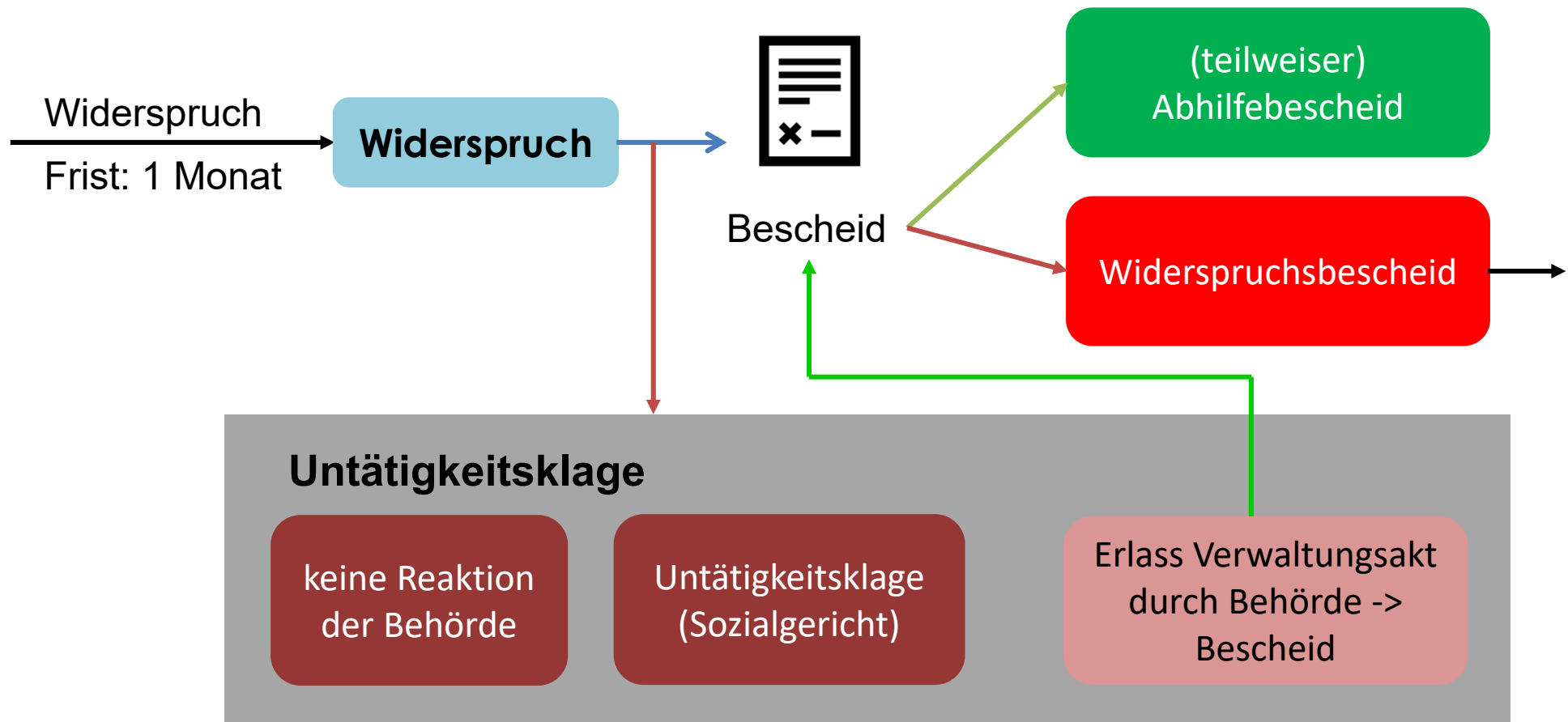
# Übersicht Verfahren

## Antragsverfahren



nach 6 Monaten möglich, § 88 Absatz 1 SGG

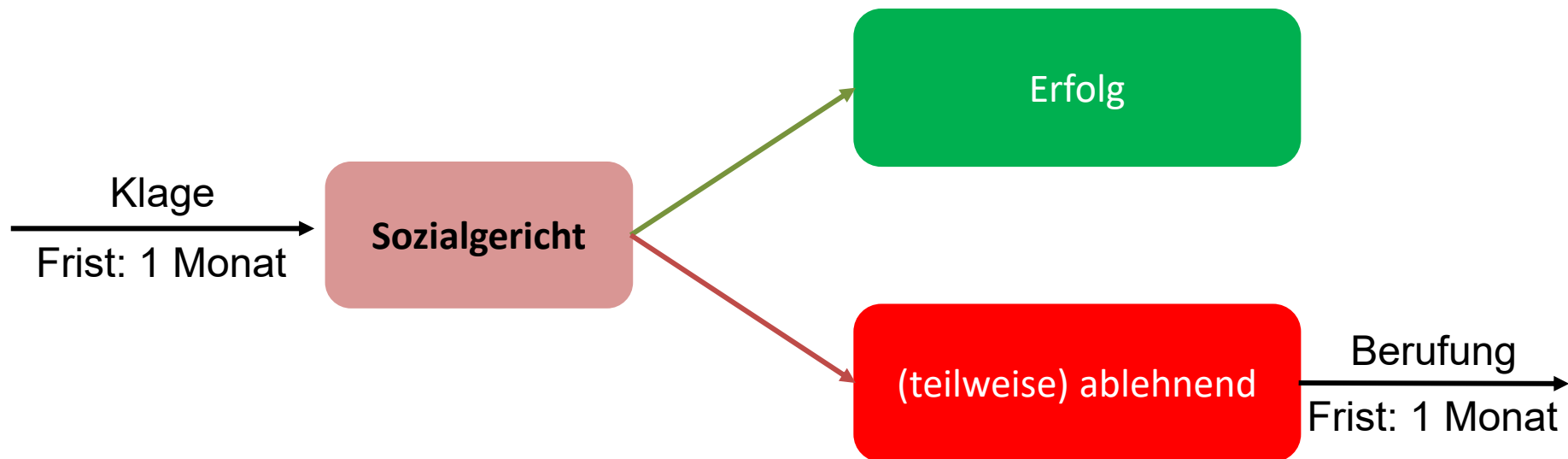
## Widerspruchsverfahren



nach 3 Monaten möglich, § 88 Absatz 2 SGG



# Klageverfahren



## Kosten vor den Sozialgerichten

- ☛ Verfahren vor den Sozialgerichten sind für Privatpersonen regelmäßig kostenfrei
- ☛ es fallen keine Gerichtsgebühren an und auch Kosten für einzuholende Sachverständigengutachten sind von der Staatskasse zu tragen
- ☛ im Falle des Unterliegens hat der Leistungsberechtigte in der Regel nur seine eigenen Anwaltskosten zu tragen

# Exkurs: Rechtsanwaltsgebühren im Sozialrecht

bei Verbrauchern (privilegiert klagebefugte Personen, § 183 SGG)

## außergerichtliche Tätigkeit

Erstberatungsgebühr	bis zu 190,00 €
Geschäftsgebühr	60 € bis 768 €
Einigungsgebühr	60 € bis 768 €



## Tätigkeit vor dem Sozialgericht

Verfahrensgebühr	60 € bis 660 €
Terminsgebühr	60 € bis 610 €
Einigungsgebühr	60 € bis 610 €

## Tätigkeit vor dem Landessozialgericht

Verfahrensgebühr	72 € bis 816 €
Terminsgebühr	60 € bis 610 €
Einigungsgebühr	72 € bis 816 €

## Gebühren des Rechtsanwalts

- 🏠 Höhe der Gebühren bestimmt sich im Einzelfall u.a. nach dem Umfang und der Schwierigkeit der Angelegenheit
- 🏠 zusätzlich fallen regelmäßig noch die Post- und Telekommunikationspauschale (pro Verfahrensabschnitt 20 €) sowie die Mehrwertsteuer (derzeit 19 %) an
- 🏠 unter Umständen fallen zusätzlich Auslagen, wie Fahrtkosten oder Kopierkosten an

# **Exkurs: Beispiele Gebührenrechnung**

## Abrechnungsbeispiel Widerspruchsverfahren

Der Rechtsanwalt wird mit der Einlegung eines Widerspruchs gegen einen ablehnenden Bescheid der Pflegeversicherung beauftragt. Die Angelegenheit ist weder schwierig noch umfangreich.

Geschäftsgebühr	359,00 €
Post- und Telekommunikation	20,00 €
Zwischensumme	379,00 €
Umsatzsteuer (19 %)	72,01 €
<b>Summe</b>	<b>451,01 €</b>

## Abrechnungsbeispiel Widerspruchs- und Klageverfahren

Die Rechtsanwältin wird mit der Einlegung eines Widerspruchs gegen einen ablehnenden Bescheid der Pflegeversicherung beauftragt. Der Widerspruch ist ohne Erfolg und es wird Klage eingereicht. Die Angelegenheit ist weder schwierig noch besonders umfangreich.

Widerspruchsverfahren	
Geschäftsgebühr	359,00 €
Post- und Telekommunikation	20,00 €
I. Instanz	
Verfahrensgebühr	360,00 €
Anrechnung	- 179,50 €
Terminsgebühr	335,00 €
Post- und Telekommunikation	20,00 €
Umsatzsteuer	173,76 €
<b>Summe</b>	<b>1.088,26 €</b>

# Exkurs Ende

## Beratungshilfe / Prozesskostenhilfe

- ☛ für den Fall, dass die persönlichen und wirtschaftlichen Voraussetzungen vorliegen, kann für das Widerspruchsverfahren und die Prüfung eines Widerspruchsbescheides Beratungshilfe gewährt werden
- ☛ für das Verfahren vor dem Gericht kann Prozesskostenhilfe gewährt werden



## Beratungshilfe

- 🏠 das Formular für den Beratungshilfeantrag kann unter folgendem Link heruntergeladen werden:

[https://justiz.de/formulare/zwi\\_bund/agl1.pdf](https://justiz.de/formulare/zwi_bund/agl1.pdf)

- 🏠 es ist zu empfehlen, den Antrag selbst unmittelbar beim zuständigen Amtsgericht zu stellen
- 🏠 wenn Beratungshilfe gewährt wird, fällt lediglich ein Eigenanteil von 15 € für die Tätigkeit des Rechtsanwalts an

## Prozesskostenhilfe

- 🏠 das Formular für die Erklärung über die persönlichen und wirtschaftlichen Verhältnisse kann unter folgendem Link heruntergeladen werden:  
[https://justiz.de/formulare/zwi\\_bund/zp1a.pdf](https://justiz.de/formulare/zwi_bund/zp1a.pdf)
- 🏠 der Antrag muss vollständig ausgefüllt und mit den Anlagen versehen werden (wichtig!)
- 🏠 der Antrag wird vom Rechtsanwalt bei Gericht eingereicht

# Menschen mit Behinderung

SGB IX

## **Menschen mit Behinderung, § 2 SGB IX**

Menschen mit Behinderungen sind Menschen, die körperliche, seelische, geistige oder Sinnesbeeinträchtigungen haben, die sie in Wechselwirkung mit einstellungs- und umweltbedingten Barrieren an der gleichberechtigten Teilhabe an der Gesellschaft mit hoher Wahrscheinlichkeit länger als sechs Monate hindern können. Eine Beeinträchtigung nach Satz 1 liegt vor, wenn der Körper- und Gesundheitszustand von dem für das Lebensalter typischen Zustand abweicht. Menschen sind von Behinderung bedroht, wenn eine Beeinträchtigung nach Satz 1 zu erwarten ist.

## **schwerbehinderte Menschen**

Menschen sind im Sinne des Teils 3 schwerbehindert, wenn bei ihnen ein Grad der Behinderung von wenigstens 50 vorliegt und sie ihren Wohnsitz, ihren gewöhnlichen Aufenthalt oder ihre Beschäftigung auf einem Arbeitsplatz im Sinne des § 156 SGB IX rechtmäßig im Geltungsbereich des SGB IX, also der Bundesrepublik Deutschland, haben

## **Gleichstellung, § 151 SGB IX**

Schwerbehinderten Menschen gleichgestellt werden sollen Menschen mit Behinderungen mit einem Grad der Behinderung von weniger als 50, aber wenigstens 30, bei denen die übrigen Voraussetzungen des Absatzes 2 vorliegen, wenn sie infolge ihrer Behinderung ohne die Gleichstellung einen geeigneten Arbeitsplatz im Sinne des § 156 SGB IX nicht erlangen oder nicht behalten können (gleichgestellte behinderte Menschen)

## Antrag

- 🏠 Antrag auf Feststellung einer Behinderung ist bei der zuständigen Behörde zu stellen
- 🏠 die zuständige Behörde richtet sich jeweils nach dem Bundesland
- 🏠 Antrag auf Feststellung einer Behinderung und eines Merkzeichens kann auch rückwirkend gestellt werden
- 🏠 ab einem Grad der Behinderung (GdB) von wenigstens 50 stellt die Behörde einen Ausweis über die Eigenschaft als schwerbehinderter Mensch aus („Schwerbehindertenausweis“)

## Webseite für Anträge GdB in Deutschland

[https://www.einfach-teilhaben.de/DE/AS/Ratgeber/01\\_Schwerbehindertenausweis/Schwerbehindertenausweis.html?nn=11179514](https://www.einfach-teilhaben.de/DE/AS/Ratgeber/01_Schwerbehindertenausweis/Schwerbehindertenausweis.html?nn=11179514)



## Schwerbehindertenausweis



**Vorderseite**

Größe: 85,60 mm x 53,98 mm



**Rückseite**

## Gültigkeitszeitraum

- 🏠 in der Regel wird der Ausweis für 5 Jahre ausgestellt
- 🏠 bei einer voraussichtlich lebenslangen Behinderung kann eine unbefristete Ausstellung erfolgen
- 🏠 bei schwerbehinderten Kindern unter 10 Jahren wird der Ausweis in der Regel bis zum 10. Lebensjahr befristet
- 🏠 bei schwerbehinderten Kindern zwischen 10 und 15 Jahren wird der Ausweis in der Regel bis zum 20. Lebensjahr befristet
- 🏠 bei ausländischen, schwerbehinderten Menschen ist der Ausweis maximal bis zum Ablauf des Aufenthaltstitels, der Arbeitserlaubnis, der Duldung oder der Aufenthaltsgestattung gültig

## Bedeutung des GdB

- 🟡 der Grad der Behinderung ist ein Maß für die körperlichen, geistigen, seelischen und sozialen Auswirkungen einer Behinderung
- 🟡 der Grad der Behinderung sagt nichts über die Leistungsfähigkeit des Menschen mit Behinderung in seinem konkret ausgeübten oder angestrebten Beruf aus

## Voraussetzungen Behinderung

- ☛ eine Behinderung erfordert das Abweichen des für das Lebensalter typischen Gesundheitszustandes
- ☛ Grundlage für die Beurteilung und die Bildung des Gesamt-GdB sind die Versorgungsmedizinischen Grundsätze (VersMedV)
- ☛ für die Bestimmung des GdB werden im ersten Schritt die einzelnen Körperfunktionen untersucht und deren konkrete Beeinträchtigung festgestellt
- ☛ für jede beeinträchtigte Körperfunktion wird ein Einzel-GdB bestimmt
- ☛ nach Feststellung sämtlicher Beeinträchtigungen wird ein Gesamt-GdB bestimmt

## Bestimmung des Einzel-GdB

- ☛ für jede einzelne gesundheitliche Normabweichung ist ein Einzel-GdB festzusetzen, soweit eine Teilhabebeeinträchtigung bedingt wird
- ☛ Einzel-GdB bezeichnet keine einzelne Behinderung, sondern ist lediglich Rechengröße für die Bewertung des Ausmaßes des Gesamt-GdB

## Bestimmung des Gesamt-GdB

- 🏠 Auswirkungen der Beeinträchtigungen werden in ihrer Gesamtheit unter Berücksichtigung ihrer wechselseitigen Beziehungen festgestellt, § 152 Absatz 3 Satz 1 SGB IX
- 🏠 ermittelt aus einer Zusammenschau sämtlicher Funktionsbeeinträchtigungen

## Konstellationen beim Gesamt-GdB

- 🟡 mehrere Behinderungen gehen ineinander auf - der für die eine Behinderung festgesetzte GdB erhöht sich nicht
- 🟡 Auswirkungen von Behinderungen überschneiden sich
- 🟡 Auswirkungen mehrerer Behinderungen verstärken sich
- 🟡 mehrere Behinderungen bringen völlig verschiedene funktionale Ausfälle mit sich und führen zu unabhängig voneinander bestehenden Störungen – rechtfertigt höheren GdB

## Versorgungsmedizinverordnung im Netz









[https://www.bmas.de/SharedDocs/Downloads/DE/PDF-Publikationen/k710-versorgungsmedizinverordnung.pdf;jsessionid=E47BF220BA7135B08CF200EB1C560FD4?\\_\\_blob=publicationFile&v=3](https://www.bmas.de/SharedDocs/Downloads/DE/PDF-Publikationen/k710-versorgungsmedizinverordnung.pdf;jsessionid=E47BF220BA7135B08CF200EB1C560FD4?__blob=publicationFile&v=3)



## Feststellung Merkzeichen

- 🏠 Merkzeichen sind Buchstaben, die auf der Rückseite des Schwerbehindertenausweises (also ab GdB 50 und höher) eingetragen werden
- 🏠 Merkzeichen dienen als Nachweis für besondere gesundheitliche Beeinträchtigungen
- 🏠 mit den einzelnen Merkzeichen sind unterschiedliche Rechte verbunden

## Übersicht Merkzeichen

-  H – hilflos
-  B – Begleitperson erforderlich
-  G – erheblich gehbehindert
-  aG – außergewöhnlich gehbehindert
-  BI – blind
-  GI – gehörlos
-  TBI – taubblind
-  RF – Befreiung von Rundfunkbeitrag / Fernsehgebühr

## Merkzeichen „H“

- ❖ Betroffene brauchen infolge ihrer Behinderung nicht nur vorübergehend, sondern dauernd für eine Reihe von häufig und regelmäßig wiederkehrenden Verrichtungen, die der Sicherung der persönlichen Existenz dienen, im Ablauf eines jeden Tages in erheblichem Umfang fremder Hilfe
- ❖ eine Einstufung in den Pflegegrad 4 oder 5 hat regelmäßig die Zuerkennung des Merkzeichens „H“ zur Folge

# Exkurs: Merkzeichen „H“ bei Kindern

Anlage zu § 2 der VersMedV, Teil A Nr. 5

## Merkzeichen „H“ bei Kindern

- 🏠 bei Kindern zählt auch die Anleitung und Förderung der körperlichen und geistigen Entwicklung sowie die notwendige Überwachung zu den Hilfeleistungen
- 🏠 zu berücksichtigen ist nur der Mehraufwand im Vergleich zu gleichaltrigen gesunden Kindern

## Besonderheit bei Kindern

- 🏠 besonders im Kindesalter kann auch schon bei einem niedrigeren GdB Hilflosigkeit vorliegen
- 🏠 Kinder müssen den adäquaten Umgang mit ihrer Behinderung im Laufe ihrer Entwicklung erwerben
- 🏠 für die Beurteilung des Hilfebedarfs sind die Regelungen des § 33b EStG heranzuziehen

## Merkzeichen „H“ bei Kindern

- 🍷 Hilfebedürftigkeit kann zum Beispiel vorliegen bei:
  - Mukoviszidose bei einem GdB von wenigstens 50 bis zum 16. Lebensjahr, bei schweren und schwersten Einschränkungen bis zum 18. Lebensjahr
  - angeborenen oder in der Kindheit erworbenen Herzschäden mit schwerer Leistungsbeeinträchtigung bis zu einer Besserung durch eine Operation, längstens bis zum 16. Lebensjahr
  - malignen Erkrankungen für die Dauer der zytostatischen Therapie

# Exkurs Ende



## Merkzeichen „B“

- ☛ ständige Begleitung ist bei schwerbehinderten Menschen notwendig, die infolge ihrer Behinderung zur Vermeidung von Gefahren für sich oder andere bei der Benutzung von öffentlichen Verkehrsmitteln regelmäßig auf fremde Hilfe angewiesen sind
- ☛ die Feststellung des Merkzeichens „B“ bedeutet nicht, dass die schwerbehinderte Person, wenn sie nicht in Begleitung ist, eine Gefahr für sich oder andere darstellt

## Merkzeichen „G“

- ❖ in seiner Bewegungsfähigkeit im Straßenverkehr ist erheblich beeinträchtigt, wer Wegstrecken im Ortsverkehr infolge einer Einschränkung des Gehvermögens auch durch innere Leiden oder infolge von Anfällen oder von Störungen der Orientierungsfähigkeit nicht ohne erhebliche Schwierigkeiten oder nicht ohne Gefahren für sich oder andere zurückzulegen vermag, die üblicherweise noch zu Fuß zurückgelegt werden

## Fälle von Merkzeichen „G“ (Beispiele)

- 🏠 Funktionsstörungen der unteren Gliedmaßen und/oder der Lendenwirbelsäule mit einem GdB von mindestens 50
- 🏠 schwere innere Leiden, wenn dadurch die Gehfähigkeit erheblich eingeschränkt ist, z.B. bei schweren Herzschäden oder dauernden Einschränkungen der Lungenfunktion

## Merkzeichen „aG“

- ☞ das Merkzeichen „aG“ ist nur zuzuerkennen, wenn wegen außergewöhnlicher Behinderung beim Gehen die Fortbewegung auf das schwerste eingeschränkt ist; die Beeinträchtigung des Orientierungsvermögens allein reicht nicht aus
- ☞ erforderlich ist seit 01.01.2017 eine mobilitätsbezogene Teilhabebeeinträchtigung, die allein einem GdB von wenigstens 80 entspricht
- ☞ die außergewöhnliche Gehbehinderung muss nicht aufgrund von orthopädischen, sondern kann auch wegen schwerer Beeinträchtigung innerer Organe vorliegen

## Merkzeichen „Bl“

- 🟡 Blindheit liegt vor, wenn das Augenlicht vollständig fehlt
- 🟡 „Blind“ ist auch derjenige, dessen Sehschärfe auf keinem Auge und auch nicht bei beidäugiger Prüfung mehr als  $1/50$  beträgt oder wenn andere Störungen des Sehvermögens von einem solchen Schweregrad vorliegen, dass sie dieser Beeinträchtigung der Sehschärfe gleich zu setzen sind

## Merkzeichen „GI“

- 🏠 das Merkzeichen „GI“ wird bei Gehörlosigkeit und an Taubheit grenzender Schwerhörigkeit mit schwerer Sprachstörung anerkannt

## Merkzeichen „TBI“

- ☛ das Merkzeichen „TBI“ wird zuerkannt, wenn eine Störung der Hörfunktion einen GdB von mindestens 70 und wegen einer Störung des Sehvermögens ein GdB von 100 anerkannt ist

## Merkzeichen „RF“

- ☛ die gesundheitlichen Voraussetzungen für die Anerkennung des Merkzeichens „RF“ liegen vor bei
  - Blindheit oder wesentlicher Sehbehinderung, die einen GdB von wenigstens 60 allein für die Sehbehinderung bedingt,
  - Hörgeschädigten, bei denen eine ausreichende Verständigung über das Gehör auch mit Hörhilfen nicht möglich ist (GdB für Hörbehinderung wenigstens 50) oder
  - Behinderten mit einem GdB von wenigstens 80, die wegen ihres Leidens an öffentlichen Veranstaltungen nicht teilnehmen können



# Merkzeichen nach Landesrecht

## Merkzeichen „T“ (Berlin)

- 🏠 in Berlin gibt es das Sondermerkzeichen „T“ für Teilnahme am Sonderfahrdienst des Landes Berlin
- 🏠 Voraussetzung ist Zuerkennung Merkzeichen „aG“ und mobilitätsbezogener GdB von wenigstens 80 und einer Fähigkeitsstörung beim Treppensteigen
- 🏠 siehe auch: <https://www.berlin.de/sen/soziales/service/berliner-sozialrecht/kategorie/rechtsvorschriften/sfd-573404.php>

## Merkzeichen „HS“ (M-V)

- 🏠 hochgradig sehbehinderte Menschen (Sehvermögen auf beiden Augen nicht besser als 0,05)
- 🏠 auch schwerbehinderte Menschen mit Sehstörung, die einen GdB 100 wegen der Sehstörung zuerkannt bekommen, aber noch nicht blind („Bl“) sind
- 🏠 siehe auch: <https://www.landesrecht-mv.de/bsmv/document/jlr-BliGGMV2009pELS>

# **steuerliche Auswirkungen und Nachteilsausgleiche bei einem GdB**

EStG, Verwaltungsvorschriften

## Steuererleichterungen Einkommensteuer

- ☛ Aufwendungen, die wegen einer Behinderung entstehen, können als außergewöhnliche Belastungen bei der Festsetzung der Einkommensteuer geltend gemacht werden
- ☛ es wird ein zumutbarer Eigenanteil entsprechend der Höhe der Einkünfte angerechnet, weshalb sich regelmäßig die Geltendmachung des Behinderten-Pauschbetrages für Menschen mit Behinderung gemäß § 33b Absatz 3 EStG empfiehlt
- ☛ Pflegepersonen – und damit insbesondere Eltern mit Kindern mit Behinderung – können den Pflege-Pauschbetrag nach § 33b Absatz 6 EStG für die Aufwendungen der häuslichen Pflege geltend machen

## Link Berechnung zumutbare Belastung

[https://www.finanzamt.bayern.de/Informationen/Steuerinfos/Steuerberechnung/Zumutbare\\_Belastung/default.php](https://www.finanzamt.bayern.de/Informationen/Steuerinfos/Steuerberechnung/Zumutbare_Belastung/default.php)

## Behinderten-Pauschbetrag (allgemein)

- mit dem Behinderten-Pauschbetrag werden die laufenden und typischen Aufwendungen für die Hilfe bei den gewöhnlichen und regelmäßig wiederkehrenden Verrichtungen des täglichen Lebens (häusliche Hilfe), für die Pflege (Pflege- und Heimkosten) sowie für einen erhöhten Wäschebedarf abgegolten
- berücksichtigt werden die Aufwendungen, die erfahrungsgemäß durch die Behinderung entstehen und deren alleinige behinderungsbedingte Veranlassung nur schwer nachweisbar ist
- alle weiteren behinderungsbedingten Aufwendungen (Kuren, Arznei- und Arztkosten u.ä.) können daneben als außergewöhnliche Belastung nach § 33 EStG berücksichtigt werden

## Behinderten-Pauschbetrag (Kinder)

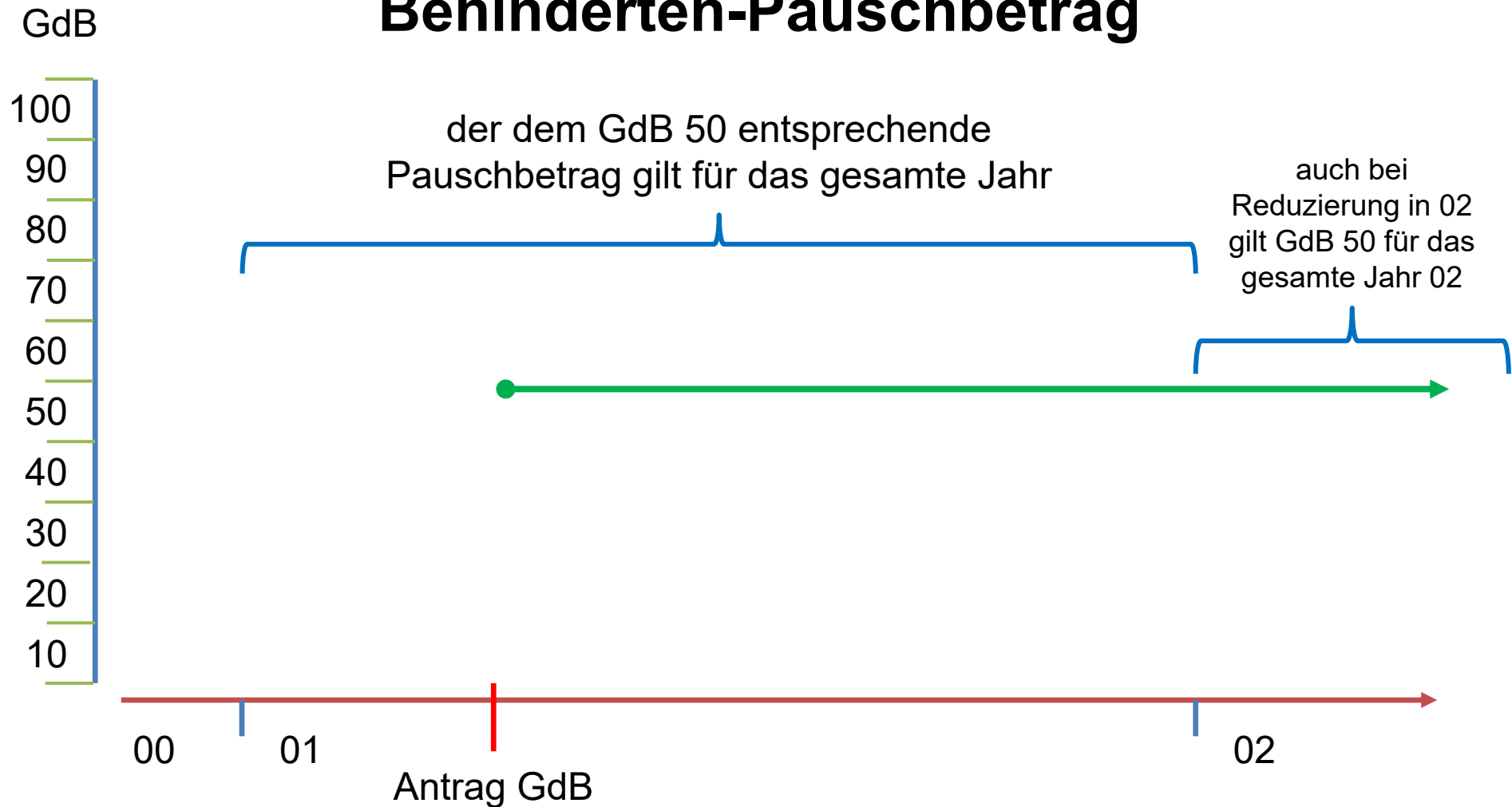
- ❖ bei Kindern mit Behinderung ohne eigene Steuererklärung können sich die Eltern auf Antrag beim Finanzamt den Behinderten-Pauschbetrag von ihrem Kind mit Behinderung übertragen lassen, wobei Voraussetzung ist, dass die Eltern für das Kind Kindergeld oder einen Kinderfreibetrag erhalten
- ❖ anstelle Kindergeld oder Kinderfreibetrag ist auch Betreuungsfreibetrag ausreichend
- ❖ bei geschiedenen, dauernd getrennt lebenden oder unverheirateten Eltern wird der Behinderten-Pauschbetrag jeweils zur Hälfte auf beide Elternteile übertragen, sofern die Eltern nicht eine andere Aufteilung geltend machen



## Behinderten-Pauschbetrag (Änderungen im Jahr)

- 🏠 der Pauschbetrag wird für das gesamte Jahr gewährt, auch wenn die Voraussetzung nur an einem Tag im Jahr vorgelegen haben
- 🏠 steuerlich wird der höchste im Jahr anerkannte GdB berücksichtigt

## Behinderten-Pauschbetrag



## Behinderten-Pauschbetrag (Rückwirkung)

- ☛ wird rückwirkend ein GdB oder das Merkzeichen „H“ anerkannt, kann beim Finanzamt der Behinderten-Pauschbetrag nachträglich geltend gemacht werden, soweit noch keine Festsetzungsverjährung eingetreten ist
- ☛ die steuerliche Festsetzungsfrist beträgt vier Jahre und beginnt am 31.12. des zu veranlagenden Steuerjahres
- ☛ für die Fristberechnung kommt es auf den Zeitpunkt der Antragstellung beim Versorgungsamt an

## Behinderten-Pauschbetrag bis 2020

Grad der Behinderung	Pauschbetrag
von 25 – 30	310 €
von 35 – 40	430 €
von 45 – 50	570 €
von 55 – 60	720 €
von 65 – 70	890 €
von 75 – 80	1.060 €
von 85 – 90	1.230 €
von 95 – 100	1.420 €

- der jährliche Pauschbetrag erhöht sich auf 3.700 €, wenn im Schwerbehindertenausweis das Merkzeichen „H“ oder „Bl“ eingetragen ist
- ab dem Veranlagungszeitraum 2017 steht dem Merkzeichen „H“ die Einstufung in die Pflegegerade 4 und 5 gleich

## Behinderten-Pauschbetrag ab 2021

Grad der Behinderung	Pauschbetrag
von 20	384 €
von 30	620 €
von 40	860 €
von 50	1.140 €
von 60	1.440 €
von 70	1.780 €
von 80	2.120 €
von 90	2.460 €
von 100	2.840 €

- der jährliche Pauschbetrag erhöht sich auf 7.400 €, wenn im Schwerbehindertenausweis das Merkzeichen „H“, „Bl“ oder „TBl“ eingetragen ist
- seit dem Veranlagungszeitraum 2017 steht dem Merkzeichen „H“ die Einstufung in die Pflegegerade 4 und 5 gleich

# Behinderungsbedingte Fahrtkostenpauschale ab 2021

- ☺ für durch eine Behinderung verursachte Fahrten wird nur eine Pauschale gewährt
- ☺ bei GdB von wenigstens 80 oder GdB von wenigstens 70 und Merkzeichen „G“: 900 €
- ☺ bei Merkzeichen „aG“, „Bl“, „TBl“ oder „H“: 4.500 €
- ☺ über die Pauschale hinaus sind keine weiteren Fahrtkosten berücksichtigt

## **Behinderte mit GdB zwischen 25 und 50 (bis Veranlagungszeitraum 2020)**

- ☛ für die Gewährung des Pauschbetrages zusätzlich Voraussetzung, dass wegen der Behinderung nach gesetzlichen Vorschriften Renten oder andere laufende Bezüge gezahlt werden, auch wenn diese ruhen oder durch eine Kapitalzahlung abgefunden worden sind oder
- ☛ die Behinderung zu einer dauernden Einbuße der körperlichen Beweglichkeit geführt hat bzw. auf einer typischen Berufskrankheit beruht

## **Behinderte mit GdB zwischen 25 und 50 (ab Veranlagungszeitraum 2021)**

- 🟡 die Zusatzvoraussetzung bei sog. „Minderbehinderten“ fällt ab dem Veranlagungszeitraum 2021 ersatzlos weg



## Link Steuerausgleiche

[https://lsth.niedersachsen.de/steuer/steuermerkblaetter\\_und\\_broschueren/steuerlicher-nachteilsausgleich-fur-menschen-mit-behinderungen-189583.html](https://lsth.niedersachsen.de/steuer/steuermerkblaetter_und_broschueren/steuerlicher-nachteilsausgleich-fur-menschen-mit-behinderungen-189583.html)

## **Pflege-Pauschbetrag (bis Veranlagungszeitraum 2020)**

- ☛ einen Pflege-Pauschbetrag in Höhe von jährlich 924 € können Angehörige geltend machen, die eine ständig hilflose Person (mit Merkzeichen „H“ oder Pflegegrad 4 oder 5) in ihrer oder der Wohnung des Pflegebedürftigen pflegen und dafür keine Einnahmen erhalten
- ☛ Pflegegeld, das die Pflegeperson von der zu pflegenden Person erhält, zählt grundsätzlich als Einnahme; eine Ausnahme bildet das Pflegegeld, das die Eltern für die Pflege ihres Kindes erhalten
- ☛ die eigene häusliche Pflege muss an mindestens 36 Tagen pro Kalenderjahr erfolgen
- ☛ der Pflege-Pauschbetrag kann zusätzlich zu dem vom Kind übertragenen Behinderten-Pauschbetrag geltend gemacht werden

## **Pflege-Pauschbetrag (ab Veranlagungszeitraum 2021)**

- 🏠 die Geltendmachung des Pflege-Pauschbetrages ist unabhängig vom Vorliegen des Kriteriums "hilflos" bei der zu pflegenden Person möglich
- 🏠 der Pflege-Pauschbetrag wird bei der Pflege von Personen mit den Pflegegraden 4 und 5 auf 1.800 EUR erhöht
- 🏠 ein Pflege-Pauschbetrag bei der Pflege von Personen mit den Pflegegraden 2 (600 EUR) und 3 (1.100 EUR) wird eingeführt
- 🏠 Voraussetzungen für die Gewährung des Pflege-Pauschbetrags ist neben der häuslichen Pflege, dass der pflegende Steuerpflichtige für seine Pflege keine Einnahmen erhält

## Hinweise des Bundesfinanzministerium



<https://www.bundesfinanzministerium.de/Content/DE/Standardartikel/Themen/Steuern/Steuerarten/Einkommensteuer/2020-12-08-sprachregelung-bund-laender-zur-anhebung-der-pauschbetragegemenschen-mit-behinderung.html>

## außergewöhnliche Belastungen

- ☛ durch den Behinderten-Pauschbetrag werden nur die laufenden und typischen behinderungsbedingten Mehraufwendungen, die unmittelbar infolge der Behinderung entstehen, abgegolten
- ☛ über den typischen Bedarf hinausgehende Aufwendungen können als außergewöhnliche Belastungen gemäß § 33 EStG zusätzlich zum Behinderten-Pauschbetrag geltend gemacht werden
- ☛ die zumutbare Eigenbelastung muss überschritten sein

## Fahrtkosten bis 2020

- ☛ zusätzlich zum Behinderten-Pauschbetrag können Fahrten für das Kind mit Behinderung geltend gemacht werden
- ☛ für unvermeidbare Fahrten, die durch die Behinderung veranlasst sind, wird bei einem GdB von 70 oder 80 und Merkzeichen „G“ in der Regel ohne Nachweis ein Aufwand von 3.000 km/Jahr zu 0,30 €/km anerkannt
- ☛ bei Führung eines Fahrtenbuches können auch die Kosten für mehr als 3.000 km geltend gemacht werden, soweit die Fahrten angemessen und aufgrund der Behinderung erforderlich sind
- ☛ bei Merkzeichen „aG“, „Bl“ oder „H“ können sämtliche durch ein Fahrtenbuch oder andere Aufzeichnungen nachgewiesene oder glaubhaft gemachte Fahrten mit dem Kind (somit auch Freizeit-, Erholungs- und Besuchsfahrten) im angemessenen Rahmen, jedoch höchstens bis zu 15.000 km/Jahr zu 0,30 € anerkannt werden

# Fahrtkosten ab 2021

- 🏠 Fahrtkosten werden im Rahmen eines Pauschalbetrages berücksichtigt
- 🏠 900 € bei GdB 80 oder ab GdB 70 und Merkzeichen „G“
- 🏠 4.500 € bei Merkzeichen „aG“, „Bl“ oder „H“

## Krankheitskosten

- 🏠 Krankheitskosten, die nicht anderweitig getragen oder ersetzt werden, können neben dem Behinderten-Pauschbetrag geltend gemacht werden
- 🏠 die medizinische Notwendigkeit der Aufwendungen und deren Zwangsläufigkeit ist dem Finanzamt durch Verordnung eines Arztes oder Heilpraktikers nachzuweisen
- 🏠 nicht verschreibungspflichtige Medikamente sollte man sich auf Privatrezept verordnen lassen



## Kur

- ☛ eine Kur kann nur dann als außergewöhnliche Belastung berücksichtigt werden, wenn die Kurreise zur Heilung oder Linderung einer Krankheit nachweislich notwendig ist und eine andere Behandlung nicht oder kaum erfolgversprechend erscheint
- ☛ als Fahrtkosten zum Kurort sind grundsätzlich die Kosten der öffentlichen Verkehrsmittel anzusetzen

## Aufwendungen für Urlaubsbegleitung

- ☛ Aufwendungen für eine fremde Person als Urlaubsbegleitung zählen auch zu den Krankheitskosten, die im angemessenen Umfang als außergewöhnliche Belastungen anerkannt werden
- ☛ Nachweis der Begleitbedürftigkeit ist durch ein amtsärztliches Gutachten oder eine ärztliche Bescheinigung des MDK zu erbringen
- ☛ Aufwendungen von Eltern von Kindern mit Behinderung für einen Urlaub mit den Kindern können nicht als außergewöhnliche Belastung berücksichtigt werden

## Besuchsfahrten

- ☛ Aufwendungen für Besuchsfahrten können zu berücksichtigende Krankheitskosten sein
- ☛ die Bescheinigung des behandelnden Krankenhausarztes für Besuchsfahrten zu einem für längere Zeit in einem Krankenhaus liegenden Ehegatten oder Kind des Steuerpflichtigen, in der bestätigt wird, dass der Besuch zur Heilung oder Linderung einer Krankheit entscheidend beigetragen hat, ist erforderlich

## Privatschulbesuch

- ☛ das Schulgeld für den Besuch einer Privatschule kann als außergewöhnliche Belastung berücksichtigt werden
- ☛ das Kind muss ausschließlich wegen seiner Behinderung im Interesse einer angemessenen Berufsausbildung auf den Besuch einer Privatschule (Sonderschule oder allgemeine Schule in privater Trägerschaft) mit individueller Förderung angewiesen sein
- ☛ zum Nachweis der Erforderlichkeit ist dem Finanzamt eine Bestätigung der zuständigen obersten Landeskultusbehörde oder der von ihr bestimmten Stelle vorzulegen

## behindertengerechte Umbauten

- 🏠 können als außergewöhnliche Belastung berücksichtigt werden, soweit die Baumaßnahme durch die Behinderung bedingt ist
- 🏠 die behinderungsbedingte Zwangsläufigkeit der Baumaßnahme kann nachgewiesen werden durch die Vorlage eines Bescheides über die Bewilligung eines pflege- bzw. behinderungsbedingten Zuschusses (z.B. Wohnumfeld verbessernde Maßnahme, § 40 Absatz 4 SGB XI) oder ein Gutachten des MDK, des Sozialmedizinischen Dienstes (SMD) oder Medicproof

## **Kosten Pflege- und Betreuungsleistungen, haushaltsnahe Dienstleistungen I**

- 🏠 Aufwendungen für Pflege- und Betreuungsleistungen durch einen Pflegedienst können im Rahmen der Aufwendungen für haushaltsnahe Beschäftigungsverhältnisse geltend gemacht werden
- 🏠 Vergünstigung wird gewährt für Inanspruchnahme von Pflege- und Betreuungsleistungen sowie für Aufwendungen, die einem Steuerpflichtigen wegen der Unterbringung in einem Heim oder zur dauernden Pflege erwachsen, soweit darin Kosten für Dienstleistungen enthalten sind, die mit denen einer Hilfe im Haushalt vergleichbar sind
- 🏠 Ermäßigung der Einkommensteuer beträgt 20 % höchstens jedoch 4.000 €/Jahr

## **Kosten Pflege- und Betreuungsleistungen, haushaltsnahe Dienstleistungen II**

- 🏠 Steuerermäßigung nach § 35a EStG wird nur für solche Aufwendungen gewährt, die nicht bereits als Werbungskosten, Betriebsausgaben, Sonderausgaben oder außergewöhnliche Belastung berücksichtigt wurden
- 🏠 Kosten für die Pflege- und Betreuungsleistungen können gemäß § 35a Absatz 5 EStG nicht mehr zusätzlich geltend gemacht werden, wenn der Behinderten-Pauschbetrag nach § 33b EStG geltend gemacht wurde
- 🏠 werden Aufwendungen nicht pauschal über den Behinderten-Pauschbetrag, sondern als außergewöhnliche Belastung nach § 33 EStG in tatsächlicher Höhe geltend gemacht, kann über die Steuerermäßigung nach § 35a EStG noch der Anteil der Aufwendungen in Abzug gebracht werden, der aufgrund der zumutbaren Belastung über die Geltendmachung der außergewöhnlichen Belastung nach § 33 Absatz 3 EStG noch nicht geltend gemacht wurde

## Sonderausgaben

- 🏠 als Sonderausgaben kommen für Familien mit Kindern mit Behinderung Kosten für die Kinderbetreuung sowie Schulgeld in Betracht
- 🏠 Kinderbetreuungskosten zur Betreuung eines zum Haushalt des Steuerpflichtigen gehörenden Kindes unter 14 Jahren oder eines körperlich, geistig oder seelisch behinderten Kindes unter 25 Jahren, das seinen eigenen Unterhalt nicht bestreiten kann, können als Sonderausgaben in Höhe von zwei Dritteln der Aufwendungen, höchstens jedoch 4.000 €, abzugsfähig sein
- 🏠 Schulkosten können zu 30 %, maximal jedoch 5.000 € als Sonderausgaben absetzbar sein



# Kfz-Steuer

## Befreiung Kfz-Steuer

- ☛ auf Antrag kann Schwerbehinderten mit dem Merkzeichen „H“, „Bl“ oder „aG“ die Kraftfahrzeugsteuer erlassen werden
- ☛ das Fahrzeug darf bei einer Befreiung von der Steuer nicht von anderen Personen benutzt werden, es sei denn, die Fahrten stehen im Zusammenhang mit der Beförderung oder der Haushaltsführung des Menschen mit Behinderung
- ☛ Personen mit dem Merkzeichen „G“ können zwischen einer Kfz-Steuerermäßigung von 50% oder der Freifahrt im öffentlichen Nahverkehr wählen
- ☛ die Befreiung von der Kfz-Steuer kann auch von Familien mit minderjährigen Kindern mit Behinderung beansprucht werden, wenn das Fahrzeug auf das Kind zugelassen ist

## Link Information Steuervergünstigung Kfz

[https://www.zoll.de/DE/Privatpersonen/Kraftfahrzeugsteuer/Steuerverguenstigungen/steuerverguenstigungen\\_node.html](https://www.zoll.de/DE/Privatpersonen/Kraftfahrzeugsteuer/Steuerverguenstigungen/steuerverguenstigungen_node.html)

## Link Antragsformular Steuervergünstigung Kfz

<https://www.formulare-bfinv.de/ffw/form/display.do?%24context=162F664FAFE1AE74A615>

# Diesel-Fahrverbote

## Diesel-Fahrverbote

- ✚ Ausnahmen von Fahrverboten für Dieselfahrzeuge in Umweltzonen
- ✚ gilt für Kraftfahrzeuge, mit denen Personen fahren oder gefahren werden, die die Merkzeichen „aG“, „H“ oder „Bl“ zuerkannt bekommen haben
- ✚ Erteilung von Ausnahmegenehmigungen richtet sich nach dem jeweiligen Landesrecht

# öffentliche Verkehrsmittel

## Freifahrt mit öffentlichen Verkehrsmitteln I

- ☛ Schwerbehinderte Menschen mit Merkzeichen „G“, „aG“, „H“ oder „Bl“ können eine Wertmarke erwerben und damit Freifahrten im öffentlichen Personennahverkehr in Anspruch nehmen
- ☛ eine Wertmarke mit Gültigkeit von 12 Monaten kostet 91 €, mit einer Gültigkeit von 6 Monaten 46 €
- ☛ während der Gültigkeit der Wertmarke besteht ohne Kilometerbegrenzung eine Freifahrtberechtigung u.a. in allen Straßenbahnen, U-Bahnen, S-Bahnen und vielen Bussen in Deutschland sowie in den Zügen des Nahverkehrs der Deutschen Bahn AG



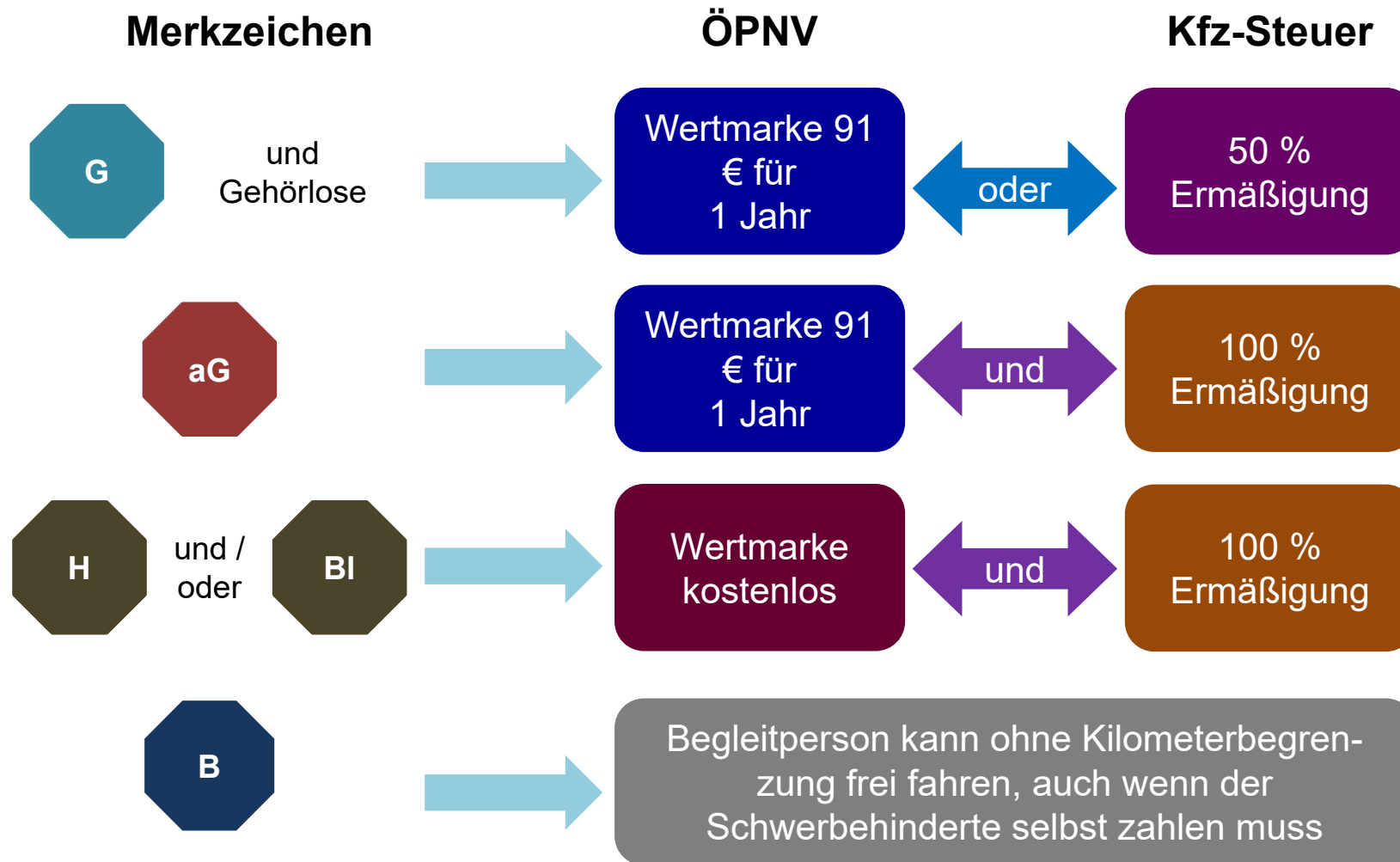
## Freifahrt mit öffentlichen Verkehrsmitteln II

- 👉 auf Antrag erhalten folgende Berechtigte die Wertmarken unentgeltlich:
  - schwerbehinderte Menschen mit Merkzeichne „Bl“ und „H“
  - Personen, die Leistungen nach SGB II oder Hilfe zum Lebensunterhalt bzw. Grundsicherung im Alter und Erwerbsminderung nach SGB XII erhalten
  - Personen, die Leistungen nach SGB VIII (Kinder- und Jugendhilfe) oder den §§ 27a oder 27d BVG erhalten
- 👉 bei Vorliegen des Merkzeichen „B“ wird auch die Begleitperson unentgeltlich befördert
- 👉 für die Begleitperson gilt die Beschränkung auf Züge des Nahverkehrs nicht, so dass eine unentgeltliche Beförderung auch dann in Betracht kommt, wenn der schwerbehinderte Mensch keine Wertmarke beantragt hat und deshalb selbst nicht freifahrtberechtigt ist

## Link Informationen Beförderung

<https://www.oepnv-info.de/freifahrt/unentgeltliche-befoerderung>

# **Exkurs: Übersicht Freifahrt und Vergünstigungen**




# Exkurs Ende

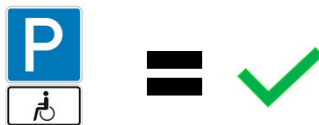
# Parkerleichterungen

# Ausweise Parkerleichterungen

blauer Parkausweis



EU-einheitlich



oranger Parkausweis



Bundesrepublik  
 Deutschland

gelber Parkausweis



Rheinland-Pfalz, Baden-Württemberg, Hessen, Nordrhein-Westfalen, Thüringen, Schleswig-Holstein, Mecklenburg-Vorpommern, Saarland, Bremen

Berechtigt nicht zum Parken auf den mit dem Rollstuhlfahrersymbol reservierten Parkplätzen!



## Parkerleichterungen (blau, orange und gelb)



Parken über die angeordnete Begrenzung der Parkzeit hinaus



Parken außerhalb gekennzeichneten Flächen ohne Behinderung des Durchgangsverkehrs



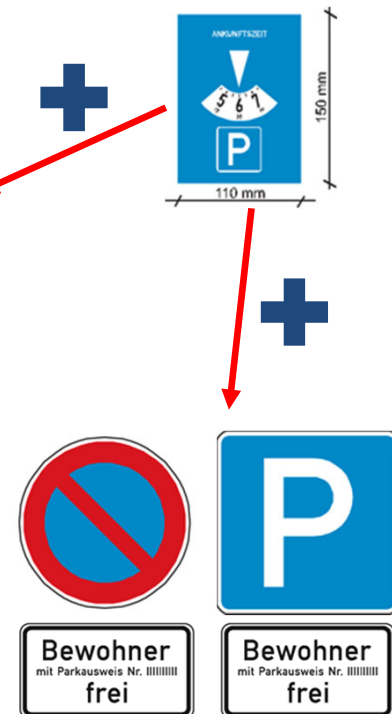
Parken ohne Gebühr und ohne zeitliche Begrenzung



Parken während der Ladezeit, in denen das Be- und Entladen für bestimmte Zeiten freigegeben ist



Parken bis zu drei Stunden



Parken bis zu drei Stunden



## Parkerleichterungen (blau) I

- ☛ ein internationaler Blauer EU-Parkausweis kann bei der Stadt- oder Gemeindeverwaltung beantragt werden, wenn im Schwerbehindertenausweis die Merkzeichen „aG“ oder „Bl“ eingetragen sind
- ☛ die berechnigte Person braucht nicht Halter des Fahrzeugs zu sein
- ☛ gilt in Deutschland, allen Mitgliedstaaten der EU, Schweiz, Norwegen und weiteren Ländern

## Parkerleichterungen (blau) II

mit dem blauen Parkausweis gelten folgende Erleichterungen:

- 🅇 Parken auf Behindertenparkplätzen; ggf. kann ein personenbezogener Einzelparkplatz am Wohnort beantragt werden
- 🅇 gebührenfreies Parken an Parkuhren und bei Parkscheinautomaten
- 🅇 Parken im eingeschränkten Halteverbot und auf für Anwohner reservierten Parkplätzen bis zu drei Stunden (Parkscheibe erforderlich)
- 🅇 Überschreitung der Parkzeit, wenn diese durch ein Zusatzschild begrenzt ist
- 🅇 Parken in verkehrsberuhigten Bereichen außerhalb der gekennzeichneten Flächen, wenn der Durchgangsverkehr nicht behindert wird

Voraussetzung ist jeweils, dass in zumutbarer Entfernung keine andere Parkmöglichkeit besteht; zudem darf maximal 24 h an einer Stelle geparkt werden

## Link „blauer Parkausweis“ am Beispiel Baden- Württemberg

[https://www.service-bw.de/leistung/-  
/sbw/Parkerleichterungen+fuer+Menschen+mit+schweren+Behinder  
ungen+beantragen+blauer+Parkausweis-719-leistung-0](https://www.service-bw.de/leistung/-/sbw/Parkerleichterungen+fuer+Menschen+mit+schweren+Behinderungen+beantragen+blauer+Parkausweis-719-leistung-0)

## Parkerleichterungen (orange)

- 🛖 gilt nur in Deutschland
- 🛖 anders als Personen mit dem internationalen blauen Parkausweis dürfen mit einem Rollstuhlfahrersymbol gekennzeichnete Behindertenparkplätze nicht benutzt werden
- 🛖 Voraussetzungen für die Gewährung der Parkerleichterung sind geringer, so kann das Merkzeichen „G“ und „B“ sowie ein GdB von 70 oder 80 ausreichend sein

## Link Infos Parkerleichterungen am Beispiel Bayern

<https://www.zbfs.bayern.de/menschen-behinderung/mobilitaet/parkplatz/index.php>

	blau	orange
Parken bis zu drei Stunden an Stellen, an denen das eingeschränkte Haltverbot angeordnet ist	✓	✓
Überschreiten der zugelassenen Parkdauer im Bereich eines Zonenhaltverbots	✓	✓
Parken über die zugelassene Zeit hinaus an Stellen, die durch das Zeichen "Parkplatz" und "Parken auf Gehwegen" gekennzeichnet sind und für die durch ein Zusatzzeichen eine Begrenzung der Parkzeit angeordnet ist	✓	✓
Parken während der Ladezeiten in Fußgängerzonen, in denen das Be- oder Entladen für bestimmte Zeiten freigegeben ist	✓	✓
Parken an Parkuhren und bei Parkscheinautomaten, ohne Gebühr und zeitliche Begrenzung	✓	✓
Parken auf Parkplätzen für Bewohner bis zu drei Stunden	✓	✓
Parken in verkehrsberuhigten Bereichen außerhalb der gekennzeichneten Flächen ohne den durchgehenden Verkehr zu behindern	✓	✓
Parken auf Behindertenparkplätzen	✓	✗
Geltungsbereich auch im Ausland	✓	✗

## Ermäßigung Rundfunkbeitrag

- ☛ einen Anspruch auf Befreiung von der Rundfunkgebührenpflicht haben taubblinde Menschen und Empfänger von Blindenhilfe
- ☛ einen Anspruch auf Ermäßigung des Rundfunkbeitrages haben Menschen mit dem Merkzeichen „RF“

## Link Antrag Rundfunkgebührenermäßigung

[https://www.rundfunkbeitrag.de/buergerinnen\\_und\\_buerger/formulare/befreiung\\_oder\\_ermaessigung\\_beantragen/index\\_ger.html](https://www.rundfunkbeitrag.de/buergerinnen_und_buerger/formulare/befreiung_oder_ermaessigung_beantragen/index_ger.html)



# Übersicht Nachteilsausgleiche\*

GdB-abhängige Nachteilsausgleiche

\* Nachteilsausgleiche, die bei einem niedrigeren GdB aufgeführt sind, gelten auch für alle höheren GdB; Steuerfreibeträge werden jedoch nicht hinzuaddiert

# tabellarische Übersicht 2020 / 2021



GdB 20	GdB 50		GdB 60	GdB 80	GdB 90
<p>eine Funktions-einschränkung ab einem GdB von 20 gilt als Behinderung Jugendliche und junge Erwachsene können schwerbehinderten Menschen während einer Berufsausbildung gleichgestellt werden Die Behinderung kann dann durch eine Stellungnahme der Agentur für Arbeit nachgewiesen werden</p>	Schwerbehinderteneigenschaft (§ 2 Absatz 2 SGB IX)	Preisnachlass bei mehreren Festnetz- und Mobilfunkbetreibern	Steuerfreibetrag: 720 € (§ 33b EStG)	Steuerfreibetrag: 1.060 € (§ 33b EStG)	Steuerfreibetrag: 1.230 € (§ 33b EStG)
	Steuerfreibetrag: 570 € (§ 33b EStG)	Abzug eines Freibetrags bei der Einkommensermittlung im Rahmen der sozialen Wohnraumförderung bei Pflegebedürftigkeit nach § 14 SGB XI: 2.100 € (§ 24 Wohnraumförderungsgesetz)	Ermäßigter Rundfunkbeitrag von 5,83 € bei GdB allein wegen Sehbehinderung (§ 4 RBeitrStV)	Abzug eines Freibetrags bei der Einkommensermittlung im Rahmen der sozialen Wohnraumförderung bei Pflegebedürftigkeit nach § 14 SGB XI: 4.500 € (§ 24 Wohnraumförderungsgesetz)	Sozialtarif bei der Telekom mit zusätzlichem Merkzeichen BI oder GI: Ermäßigung um bis zu 8,72 € auf Verbindungsentgelte
	bevorzugte Einstellung, Beschäftigung (§§ 164, 205 SGB IX)	Freibetrag beim Wohngeld bei Pflegebedürftigkeit (§ 14 SGB XI) und häuslicher oder teilstationärer Pflege/ Kurzeitpflege: 1.800 € (§ 17 Wohngeldgesetz)	oranjer Parkausweis bei bestimmten Behinderungen bzw. Erkrankungen		GdB 70
	Kündigungsschutz (§§ 168 ff. SGB IX)	Ermäßigung oder Befreiung bei Kurtaxen (Ortssatzungen)	Steuerfreibetrag: 890 € (§ 33b EStG)	Steuerfreibetrag: 1.420 € (§ 33b EStG)	
GdB 30/40	begleitende Hilfe im Arbeitsleben (§ 185 SGB IX)	bei Merkzeichen G und aG wahlweise bei der Steuer absetzbar: Entfernungskostenpauschale 30 ct/km (§ 9 Absatz 1 Nr. 4 EStG) oder die tatsächlichen Aufwendungen für den Weg zur Arbeit (§ 9 Absatz 2 EStG)	wahlweise bei der Steuer absetzbar: Entfernungskostenpauschale 30 ct/km (§ 9 Absatz 1 Nr. 4 EStG) oder die tatsächlichen Aufwendungen für den Weg zur Arbeit (§ 9 Absatz 2 EStG)	behinderungsbedingte Privatfahrten können steuerlich abgesetzt werden: bis zu 3.000 km x 30 ct = 900 € (§ 33 EStG)	Freibetrag beim Wohngeld: 1.800 € (§ 17 Wohngeldgesetz)
	Freistellung von Mehrarbeit (§ 207 SGB IX)	Pflegepersonen können einen Pflegepauschbetrag von 924 € absetzen, wenn zusätzlich Merkzeichen H beim Pflegebedürftigen vorliegt (§ 33b Absatz 6 EStG)	Behinderungsbedingte Privatfahrten können steuerlich abgesetzt werden, wenn gleichzeitig Merkzeichen G eingetragen ist: bis zu 3.000 km x 30 ct = 900 € (§ 33 EStG)		vorzeitige Verfügung über Bausparkkassen bzw. Sparbeträge (AGB der Anbieter)
	eine Woche Zusatzurlaub (§ 208 SGB IX)	abschlagsfreie Altersrente für schwerbehinderte Menschen 2 Jahre früher möglich; vorzeitige Altersrente um bis zu 5 Jahre mit Abschlägen (§§ 37, 236a SGB VI) bzw. Pensionierung von Beamten (§ 52 BBG) möglich	Ermäßigte BahnCard	ermäßigter Rundfunkbeitrag von 5,83 €, wenn keine Teilnahme an öffentlichen Veranstaltungen möglich ist (§ 4 RBeitrStV)	Abzug eines Freibetrags bei der Einkommensermittlung im Rahmen der sozialen Wohnraumförderung: 4.500 € (§ 24 Wohnraumförderungsgesetz)
	Gleichstellung mit schwerbehinderten Menschen möglich (§ 2 Absatz 3 SGB IX)	Beitragsermäßigung bei Automobilclubs, z.B. ADAC, AvD			Steuerfreibetrag: GdB 30: 310 € GdB 40: 430 € (§ 33b EStG)
Kündigungsschutz bei Gleichstellung (§§ 168 ff. i.V.m. § 151 Absatz 3 SGB IX)					

GdB 20	GdB 50		GdB 60	GdB 80	GdB 90
eine Funktionseinschränkung ab einem GdB von 20 gilt als Behinderung Jugendliche und junge Erwachsene können schwerbehinderten Menschen während einer Berufsausbildung gleichgestellt werden; Behinderung kann durch Stellungnahme der Agentur für Arbeit nachgewiesen werden	Schwerbehinderteneigenschaft (§ 2 Absatz 2 SGB IX)	Preisnachlass bei mehreren Festnetz- und Mobilfunkbetreibern	Steuerfreibetrag: 1.440 € (§ 33b EStG)	Steuerfreibetrag: 2.120 € (§ 33b EStG)	Steuerfreibetrag: 2.460 € (§ 33b EStG)
Steuerfreibetrag: 384 € (§ 33b EStG)	Steuerfreibetrag: 1.140 € (§ 33b EStG)	Abzug eines Freibetrags bei der Einkommensermittlung im Rahmen der sozialen Wohnraumförderung bei Pflegebedürftigkeit nach § 14 SGB XI: 2.100 € (§ 24 Wohnraumförderungsgesetz)	Ermäßigter Rundfunkbeitrag von 5,83 € bei GdB allein wegen Sehbehinderung (§ 4 RBeitrStV)	Abzug eines Freibetrags bei der Einkommensermittlung im Rahmen der sozialen Wohnraumförderung bei Pflegebedürftigkeit nach § 14 SGB XI: 4.500 € (§ 24 Wohnraumförderungsgesetz)	Sozialtarif bei der Telekom mit zusätzlichem Merkzeichen BI oder GI: Ermäßigung um bis zu 8,72 € auf Verbindungsentgelte
	bevorzugte Einstellung, Beschäftigung (§§ 164, 205 SGB IX)	Freibetrag beim Wohngeld bei Pflegebedürftigkeit (§ 14 SGB XI) und häuslicher oder teilstationärer Pflege/ Kurzeitpflege: 1.800 € (§ 17 Wohngeldgesetz)	oranger Parkausweis bei bestimmten Behinderungen bzw. Erkrankungen		
	Kündigungsschutz (§§ 168 ff. SGB IX)	Ermäßigung oder Befreiung bei Kurtaxen (Ortssatzungen)	GdB 70	behinderungsbedingte Fahrtkostenpauschale: 900 € (§ 33 Absatz 2a Satz 3 EStG)	GdB 100
	begleitende Hilfe im Arbeitsleben (§ 185 SGB IX)		bei Merkzeichen G und aG wahlweise bei der Steuer absetzbar: Entfernungskostenpauschale 30 ct/km (§ 9 Absatz 1 Nr. 4 EStG) oder die tatsächlichen Aufwendungen für den Weg zur Arbeit (§ 9 Absatz 2 EStG)		Steuerfreibetrag: 1.780 € (§ 33b EStG)
	Freistellung von Mehrarbeit (§ 207 SGB IX)	Pflegepersonen können einen Pflegepauschbetrag von 924 € absetzen, wenn zusätzlich Merkzeichen H beim Pflegebedürftigen vorliegt (§ 33b Absatz 6 EStG)	wahlweise bei der Steuer absetzbar: Entfernungskostenpauschale 30 ct/km (§ 9 Absatz 1 Nr. 4 EStG) oder die tatsächlichen Aufwendungen für den Weg zur Arbeit (§ 9 Absatz 2 EStG)	ermäßigter Rundfunkbeitrag von 5,83 €, wenn keine Teilnahme an öffentlichen Veranstaltungen möglich ist (§ 4 RBeitrStV)	Freibetrag beim Wohngeld: 1.800 € (§ 17 Wohngeldgesetz)
GdB 30/40	eine Woche Zusatzurlaub (§ 208 SGB IX)		Behinderungsbedingte Privatfahrten können steuerlich abgesetzt werden, wenn gleichzeitig Merkzeichen G eingetragen ist: bis zu 3.000 km x 30 ct = 900 € (§ 33 EStG)		
Gleichstellung mit schwerbehinderten Menschen möglich (§ 2 Absatz 3 SGB IX)	abschlagsfreie Altersrente für schwerbehinderte Menschen 2 Jahre früher möglich; vorzeitige Altersrente um bis zu 5 Jahre mit Abschlägen (§§ 37, 236a SGB VI) bzw. Pensionierung von Beamten (§ 52 BBG) möglich		Ermäßigte BahnCard		Abzug eines Freibetrags bei der Einkommensermittlung im Rahmen der sozialen Wohnraumförderung: 4.500 € (§ 24 Wohnraumförderungsgesetz)
Kündigungsschutz bei Gleichstellung (§§ 168 ff. i.V.m. § 151 Absatz 3 SGB IX)	Beitragsermäßigung bei Automobilclubs, z.B. ADAC, AvD				in vielen Kommunen Hundesteuerermäßigung für ausgebildete Hunde, z.T. auch bei niedrigerem GdB
Steuerfreibetrag: GdB 30: 620 € GdB 40: 860 € (§ 33b EStG)					

# **bis Veranlagungszeitraum 2020**

## GdB 20

- 👉 bei entsprechenden Voraussetzungen können Leistungen zur Reha- und Teilhabe in Anspruch genommen werden, zum Beispiel medizinische, berufliche oder soziale Reha und unterhaltssichernde sowie ergänzende Leistungen

## GdB 30/40

- 🏠 Steuerfreibetrag:
  - 30: 310 € (§ 33b EStG)
  - 40: 430 € (§ 33b EStG)
- 🏠 Gleichstellung, § 2 Absatz 3 SGB IX
- 🏠 Kündigungsschutz bei Gleichstellung, § 151 Absatz 3 SGB IX

## GdB 50 (I)

- 🏠 Steuerfreibetrag: § 570 € (§ 33b EStG)
- 🏠 Schwerbehinderteneigenschaft, § 2 Absatz 2 SGB IX
- 🏠 bevorzugte Einstellung, Beschäftigung, § 164, 205 SGB IX
- 🏠 Kündigungsschutz, §§ 168 ff. SGB IX
- 🏠 begleitende Hilfe im Arbeitsleben, § 185 SGB IX
- 🏠 Freistellung von Mehrarbeit, § 207 SGB IX



## GdB 50 (II)

- ☛ eine Arbeitswoche Zusatzurlaub, § 208 SGB IX
- ☛ vorgezogene Altersrente um bis zu 5 Jahre (§§ 37, 236a SGB VI) bzw. Pensionierung von Beamten (§ 52 BBG)
- ☛ Stundenermäßigung bei Lehrern (abhängig vom Bundesland)
- ☛ Beitragsermäßigung bei Automobilclubs (abhängig von der Satzung des jeweiligen Clubs)

## GdB 50 (III)

- ☺ Pflichtversicherung in der gesetzlichen Kranken- und Rentenversicherung für Menschen mit Behinderung (SGB V und SGB VI)
- ☺ Abzug eines Freibetrags bei der Einkommensermittlung im Rahmen der sozialen Wohnraumbeförderung bei Pflegebedürftigkeit nach § 14 SGB XI: 2.100 € (§ 24 Wohnraumbeförderungsgesetz)

## GdB 50 (IV)

- 🏠 Freibetrag beim Wohngeld bei Pflegebedürftigkeit (§ 14 SGB XI) und häuslicher oder teilstationärer Pflege/ Kurzzeitpflege: 1.500 € (§ 17 Wohngeldgesetz)
- 🏠 Ermäßigung oder Befreiung bei Kurtaxen (Ortssatzungen)
- 🏠 bei Merkzeichen „G“ und „aG“ wahlweise bei der Steuer absetzbar: Entfernungskostenpauschale 30 ct/km (§ 9 Absatz 1 Nr. 4 EStG) oder die tatsächlichen Aufwendungen für den Weg zur Arbeit (§ 9 Absatz 2 EStG)

## GdB 60

- Steuerfreibetrag: 720 € (§ 33b EStG)
- ermäßigter Rundfunkbeitrag von 5,83 € bei GdB allein wegen Sehbehinderung (§ 4 Rundfunkbeitragsstaatsvertrag)

## GdB 70

- 🏠 Steuerfreibetrag: 890 € (§ 33b EStG)
- 🏠 wahlweise bei der Steuer absetzbar: Entfernungskostenpauschale 30 ct/km (§ 9 Absatz 1 Nr. 4 EStG) oder die tatsächlichen Aufwendungen für den Weg zur Arbeit (§ 9 Absatz 2 EStG)
- 🏠 Privatfahrten können steuerlich abgesetzt werden, wenn gleichzeitig Merkzeichen G eingetragen ist: bis zu 3.000 km x 30 ct = 900 € (§ 33 EStG)
- 🏠 ermäßigte BahnCard

## GdB 80

- 🏠 Steuerfreibetrag: 1.060 € (§ 33b EStG)
- 🏠 Abzug eines Freibetrags bei der Einkommensermittlung im Rahmen der sozialen Wohnraumförderung (wenn gleichzeitig Pflegebedürftigkeit nach § 14 SGB XI besteht): 4.500 € (§ 24 Wohnraumförderungsgesetz)
- 🏠 Privatfahrten können steuerlich abgesetzt werden: bis zu 3.000 km x 30 ct = 900 € (§ 33 EStG)
- 🏠 ermäßigter Rundfunkbeitrag von 5,83 €, wenn keine Teilnahme an öffentlichen Veranstaltungen möglich ist (§ 4 Rundfunkbeitragsstaatsvertrag)

## GdB 90

- 🏠 Steuerfreibetrag: 1.230 € (§ 33b EStG)
- 🏠 Sozialtarif bei Telekom: blind, gehörlos oder sprachbehindert und gleichzeitig GdB 90: Ermäßigung um bis zu 8,72 € im Rahmen des Sozialtarifs möglich

## GdB 100

- 🏠 Steuerfreibetrag: 1.420 € (§ 33b EStG)
- 🏠 Freibetrag beim Wohngeld: 1.500 € (§ 17 Wohngeldgesetz)
- 🏠 Freibetrag bei der Erbschafts- und Schenkungssteuer in bestimmten Fällen (§ 13 Absatz 1 Nr. 6 ErbStG)
- 🏠 vorzeitige Verfügung über Bausparkassen bzw. Sparbeträge (AGB der Anbieter)
- 🏠 Abzug eines Freibetrags bei der Einkommensermittlung im Rahmen der sozialen Wohnraumförderung: 4.500 € (§ 24 Wohnraumförderungsgesetz)
- 🏠 teilweise Hundesteuerermäßigung für ausgebildete Hunde, z.T. auch bei niedrigerem GdB



# ab Veranlagungszeitraum 2021

## GdB 20

- 🏠 bei entsprechenden Voraussetzungen können Leistungen zur Reha- und Teilhabe in Anspruch genommen werden, zum Beispiel medizinische, berufliche oder soziale Reha und unterhaltssichernde sowie ergänzende Leistungen
- 🏠 Steuerfreibetrag: 384 € (§ 33b Absatz 3 EStG)

## GdB 30/40

- 🏠 Steuerfreibetrag:
  - 30: 620 € (§ 33b Absatz 3 EStG)
  - 40: 860 € (§ 33b Absatz 3 EStG)
- 🏠 Gleichstellung, § 2 Absatz 3 SGB IX
- 🏠 Kündigungsschutz bei Gleichstellung, § 151 Absatz 3 SGB IX

## GdB 50 (I)

- 🏠 Steuerfreibetrag: § 1.140 € (§ 33b Absatz 2 EStG)
- 🏠 Schwerbehinderteneigenschaft, § 2 Absatz 2 SGB IX
- 🏠 bevorzugte Einstellung, Beschäftigung, § 164, 205 SGB IX
- 🏠 Kündigungsschutz, §§ 168 ff. SGB IX
- 🏠 begleitende Hilfe im Arbeitsleben, § 185 SGB IX
- 🏠 Freistellung von Mehrarbeit, § 207 SGB IX

## GdB 50 (II)

- ☛ eine Arbeitswoche Zusatzurlaub, § 208 SGB IX
- ☛ vorgezogene Altersrente um bis zu 5 Jahre (§§ 37, 236a SGB VI) bzw. Pensionierung von Beamten (§ 52 BBG)
- ☛ Stundenermäßigung bei Lehrern (abhängig vom Bundesland)
- ☛ Beitragsermäßigung bei Automobilclubs (abhängig von der Satzung des jeweiligen Clubs)

## GdB 50 (III)

- ☺ Pflichtversicherung in der gesetzlichen Kranken- und Rentenversicherung für Menschen mit Behinderung (SGB V und SGB VI)
- ☺ Abzug eines Freibetrags bei der Einkommensermittlung im Rahmen der sozialen Wohnraumbeförderung bei Pflegebedürftigkeit nach § 14 SGB XI: 2.100 € (§ 24 Wohnraumbeförderungsgesetz)

## GdB 50 (IV)

- Freibetrag beim Wohngeld bei Pflegebedürftigkeit (§ 14 SGB XI) und häuslicher oder teilstationärer Pflege/ Kurzzeitpflege: 1.500 €
- Ermäßigung oder Befreiung bei Kurtaxen (Ortssatzungen) (§ 17 Wohngeldgesetz)

## GdB 60

- Steuerfreibetrag: 1.140 € (§ 33b Absatz 3 EStG)
- ermäßigter Rundfunkbeitrag von 5,83 € bei GdB allein wegen Sehbehinderung (§ 4 Rundfunkbeitragsstaatsvertrag)



## GdB 70

- 🏠 Steuerfreibetrag: 1.78 € (§ 33b EStG)
- 🏠 wahlweise bei der Steuer absetzbar: Entfernungskostenpauschale 30 ct/km (§ 9 Absatz 1 Nr. 4 EStG) oder die tatsächlichen Aufwendungen für den Weg zur Arbeit (§ 9 Absatz 2 EStG)
- 🏠 behinderungsbedingte Fahrtpauschale: 900 € (§ 33 Absatz 2a Satz 3 EStG)
- 🏠 ermäßigte BahnCard

## GdB 80

- 🏠 Steuerfreibetrag: 2.120 € (§ 33b Absatz 3 EStG)
- 🏠 Abzug eines Freibetrags bei der Einkommensermittlung im Rahmen der sozialen Wohnraumförderung (wenn gleichzeitig Pflegebedürftigkeit nach § 14 SGB XI besteht): 4.500 € (§ 24 Wohnraumförderungsgesetz)
- 🏠 behinderungsbedingte Fahrtkostenpauschale: 900 € (§ 33 Absatz 2a Satz 3 EStG)
- 🏠 ermäßigter Rundfunkbeitrag von 5,83 €, wenn keine Teilnahme an öffentlichen Veranstaltungen möglich ist (§ 4 Rundfunkbeitragsstaatsvertrag)

## GdB 90

- 🏠 Steuerfreibetrag: 2.460 € (§ 33b EStG)
- 🏠 Sozialtarif bei Telekom: blind, gehörlos oder sprachbehindert und gleichzeitig GdB 90: Ermäßigung um bis zu 8,72 € im Rahmen des Sozialtarifs möglich

## GdB 100

- 🏠 Steuerfreibetrag: 2.840 € (§ 33b Absatz 3 EStG)
- 🏠 Freibetrag beim Wohngeld: 1.500 € (§ 17 Wohngeldgesetz)
- 🏠 Freibetrag bei der Erbschafts- und Schenkungssteuer in bestimmten Fällen (§ 13 Absatz 1 Nr. 6 ErbStG)
- 🏠 vorzeitige Verfügung über Bausparkassen bzw. Sparbeträge (AGB der Anbieter)
- 🏠 Abzug eines Freibetrags bei der Einkommensermittlung im Rahmen der sozialen Wohnraumförderung: 4.500 € (§ 24 Wohnraumförderungsgesetz)
- 🏠 teilweise Hundesteuerermäßigung für ausgebildete Hunde, z.T. auch bei niedrigerem GdB

# Übersicht Nachteilsausgleiche

merkzeichenabhängige Nachteilsausgleiche

# tabellarische Übersicht 2020 /2021

G	aG	H	B	GI	BI	RF
erheblich gehbehindert	außergewöhnlich gehbehindert	hilflos	Notwendigkeit ständiger Begleitung	gehörlos	blind	Ermäßigung des Rundfunkbeitrags
kostenlose Beförderung im öffentlichen Nahverkehr nach Erwerb einer Wertmarke (§ 228 ff. SGB IX) oder 50 % Kfz-Steuerermäßigung (§ 3a Absatz 2 Satz 1 KraftStG)	kostenlose Beförderung im öffentlichen Nahverkehr nach Erwerb einer Wertmarke (§ 228 ff. SGB IX)  Kraftfahrzeugsteuerbefreiung (§ 3a Absatz 1 KraftStG)	kostenlose Beförderung im öffentlichen Nahverkehr mit Wertmarke (§ 228 ff. SGB IX)  Kraftfahrzeugsteuerbefreiung (§ 3a Absatz 1 KraftStG)	kostenlose Beförderung der Begleitperson: <ul style="list-style-type: none"> <li>im öffentlichen Nah- und Fernverkehr, ausgenommen bei Fahrten in Sonderzügen und Sonderwagen (§ 228 ff SGB IX)</li> <li>bei den meisten innerdeutschen Flügen</li> </ul> blinder Menschen im internationalen Eisenbahnverkehr (Special Conditions of International Carriage SCIC)	kostenlose Beförderung im öffentlichen Nahverkehr nach Erwerb einer Wertmarke (§ 228 ff. SGB IX) oder 50 % Kfz-Steuerermäßigung (§ 3a Absatz 2 Satz 1 KraftStG)  Telekom-Sozialtarif bei GdB von mind. 90: Ermäßigung Verbindungsentgelt um bis zu 8,72 € / Monat	kostenlose Beförderung im öffentlichen Nahverkehr mit Wertmarke (§ 228 ff. SGB IX)  Kraftfahrzeugsteuerbefreiung (§ 3a Abs. 1 KraftStG)  Rundfunkbeitrag <ul style="list-style-type: none"> <li>Befreiung für taub-blinde Menschen</li> <li>Ermäßigung für Gehörlose und hörgeschädigte Menschen, denen das Merkzeichen RF zuerkannt wurde</li> </ul> (§ 4 RBeitrStV)	Ermäßigung des Rundfunkbeitrags auf 5,83 € / Monat (§ 4 RBeitrStV)  Telekom-Sozialtarif: Ermäßigung Verbindungsentgelt um 6,94 € / Monat bei bestimmten Tarifen, nicht bei Flatrates
behinderungsbedingte Privatfahrten bei einem GdB ab 70 steuerlich absetzbar: bis zu 3.000 km x 30 ct = 900 € (§ 33 EStG)	nachgewiesene Privatfahrten als außergewöhnliche Belastung steuerlich absetzbar: bis zu 15.000 km x 30 ct = 4.500 € (§ 33 EStG)  kostenloser Fahrdienst in vielen Gemeinden und Landkreisen mit unterschiedlichen kommunalen Regelungen	Pauschbetrag als außergewöhnliche Belastung bei der Einkommensteuer: 3.700 € (§ 33b EStG)  in vielen Gemeinden Befreiung von der Hundesteuer (Ortssatzungen über Hundesteuer)	Urlaubskosten der Begleitperson bis 767 € steuerlich absetzbar (§ 33 EStG)	Rundfunkbeitrag <ul style="list-style-type: none"> <li>Ermäßigung für Gehörlose und hörgeschädigte Menschen, denen das Merkzeichen RF zuerkannt wurde</li> </ul> (§ 4 RBeitrStV)	Telekom-Sozialtarif bei GdB von mind. 90: Ermäßigung Verbindungsentgelt um bis zu 8,72 €/Monat	<b>TBI</b> taubblind
im Regelrentenalter oder bei voller Erwerbsminderung Mehrbedarfserhöhung bei Sozialhilfe: 17 % (§ 30 Absatz 1 SGB XII)	Blauer Parkausweis (§ 46 Abs. 1 StVO)  Krankenkasse übernimmt Fahrtkosten zu ambulanten Behandlungen (§ 60 SGB V)	Pflegepauschbetrag für Pflegeperson: 924 € (§ 33b Absatz 6 EStG)	Oranger Parkausweis bei Vorliegen weiterer Voraussetzungen (§ 46 StVO)	in vielen Gemeinden Befreiung von der Hundesteuer für ausgebildete Hunde	Pauschbetrag als außergewöhnliche Belastung bei der Einkommensteuer: 3.700 € (§ 33b Absatz 3 Satz 3 EStG)  Blauer Parkausweis (§ 46 Absatz 1 StVO)  Blindenhilfe und in vielen Bundesländern Landesblindengeld	in folgenden Bundesländern erhalten taubblinde Menschen monatlich <ul style="list-style-type: none"> <li>Bayern: 1.302 €</li> <li>Berlin: 1.189 €</li> <li>Nordrhein-Westfalen: bis 17: 460,37 € 18-59: 842,43 € ab 60: 550 €</li> <li>Sachsen: 780 €</li> <li>Schleswig-Holstein: 400 €</li> <li>Thüringen: 500</li> </ul>
Oranger Parkausweis bei Vorliegen weiterer Voraussetzungen (§ 46 StVO)	im Regelrentenalter oder bei voller Erwerbsminderung Mehrbedarfserhöhung bei Sozialhilfe: 17 % (§ 30 SGB XII)	Krankenkasse übernimmt Fahrtkosten zu ambulanten Behandlungen (§ 60 SGB V)	Begleitperson von Kurtaxe befreit (örtliche Verordnungen)	Gehörlosengeld in Berlin, Brandenburg, Nordrhein-Westfalen, Sachsen, Sachsen-Anhalt, Thüringen	Hundesteuer-Befreiung möglich  Krankenkasse übernimmt Fahrtkosten zu ambulanten Behandlungen (§ 60 SGB V)	nachgewiesene Privatfahrten als außergewöhnliche Belastung steuerlich absetzbar: bis zu 15.000 km x 30 ct = 4.500 € (§ 33 EStG)
tatsächliche Kosten für Fahrten zur Arbeit absetzbar (alternativ zur Entfernungskostenpauschale, § 9 Absatz 2 Satz 3 EStG)	tatsächliche Kosten für Fahrten zur Arbeit absetzbar (alternativ zur Entfernungskostenpauschale, § 9 Absatz 2 Satz 3 EStG)	nachgewiesene Privatfahrten als außergewöhnliche Belastung steuerlich absetzbar: bis zu 15.000 km x 30 ct = 4.500 € (§ 33 EStG)			nachgewiesene Privatfahrten als außergewöhnliche Belastung steuerlich absetzbar: bis zu 15.000 km x 30 ct = 4.500 € (§ 33 EStG)	

G	aG	H	B	GI	BI	RF
erheblich gehbehindert	außergewöhnlich gehbehindert	hilflos	Notwendigkeit ständiger Begleitung	gehörlos	blind	Ermäßigung des Rundfunkbeitrags
kostenlose Beförderung im öffentlichen Nahverkehr nach Erwerb einer Wertmarke (§ 228 ff. SGB IX) oder 50 % Kfz-Steuerermäßigung (§ 3a Absatz 2 Satz 1 KraftStG)	kostenlose Beförderung im öffentlichen Nahverkehr nach Erwerb einer Wertmarke (§ 228 ff. SGB IX)  Kraftfahrzeugsteuerbefreiung (§ 3a Absatz 1 KraftStG)	kostenlose Beförderung im öffentlichen Nahverkehr mit Wertmarke (§ 228 ff. SGB IX)  Kraftfahrzeugsteuerbefreiung (§ 3a Absatz 1 KraftStG)	kostenlose Beförderung der Begleitperson: <ul style="list-style-type: none"> <li>im öffentlichen Nah- und Fernverkehr, ausgenommen bei Fahrten in Sonderzügen und Sonderwagen (§ 228 ff SGB IX)</li> <li>bei den meisten innerdeutschen Flügen</li> </ul> blinder Menschen im internationalen Eisenbahnverkehr (Special Conditions of International Carriage SCIC)	kostenlose Beförderung im öffentlichen Nahverkehr nach Erwerb einer Wertmarke (§ 228 ff. SGB IX) oder 50 % Kfz-Steuerermäßigung (§ 3a Absatz 2 Satz 1 KraftStG)  Telekom-Sozialtarif bei GdB von mind. 90: Ermäßigung Verbindungsentgelt um bis zu 8,72 € / Monat	kostenlose Beförderung im öffentlichen Nahverkehr mit Wertmarke (§ 228 ff. SGB IX)  Kraftfahrzeugsteuerbefreiung (§ 3a Abs. 1 KraftStG)  Rundfunkbeitrag <ul style="list-style-type: none"> <li>Befreiung für taub-blinde Menschen</li> <li>Ermäßigung für Gehörlose und hörgeschädigte Menschen, denen das Merkzeichen RF zuerkannt wurde</li> </ul> (§ 4 RBeitrStV)	Ermäßigung des Rundfunkbeitrags auf 5,83 € / Monat (§ 4 RBeitrStV)  Telekom-Sozialtarif: Ermäßigung Verbindungsentgelt um 6,94 € / Monat bei bestimmten Tarifen, nicht bei Flatrates
behinderungsbedingte Fahrtkostenpauschale bei einem GdB ab 70: 900 € (§ 33 Absatz 2a Satz 3 EStG)	behinderungsbedingte Fahrtkostenpauschale: 4.500 € (§ 33 Absatz 2a Satz 4 EStG)  kostenloser Fahrdienst in vielen Gemeinden und Landkreisen mit unterschiedlichen kommunalen Regelungen	Pauschbetrag als außergewöhnliche Belastung bei der Einkommensteuer: 7.400 € (§ 33b EStG)  in vielen Gemeinden Befreiung von der Hundesteuer (Ortssatzungen über Hundesteuer)		Telekom-Sozialtarif bei GdB von mind. 90: Ermäßigung Verbindungsentgelt um bis zu 8,72 € / Monat	Telekom-Sozialtarif bei GdB von mind. 90: Ermäßigung Verbindungsentgelt um bis zu 8,72 €/Monat	<b>TBI</b> taubblind
im Regelrentenalter oder bei voller Erwerbsminderung Mehrbedarfserhöhung bei Sozialhilfe: 17 % (§ 30 Absatz 1 SGB XII)	blauer Parkausweis (§ 46 Abs. 1 StVO)  Krankenkasse übernimmt Fahrtkosten zu ambulanten Behandlungen (§ 60 SGB V)	Pflegepauschbetrag für Pflegeperson: PG 2 – 600 €, PG 3 – 1.100 €, PG 4 u. 5 – 1.800 € € (§ 33b Absatz 6 EStG)	Urlaubskosten der Begleitperson bis 767 € steuerlich absetzbar (§ 33 EStG)	Rundfunkbeitrag <ul style="list-style-type: none"> <li>Ermäßigung für Gehörlose und hörgeschädigte Menschen, denen das Merkzeichen RF zuerkannt wurde</li> </ul> (§ 4 RBeitrStV)	Pauschbetrag als außergewöhnliche Belastung bei der Einkommensteuer: 7.400 € (§ 33b Absatz 3 Satz 3 EStG)  blauer Parkausweis (§ 46 Absatz 1 StVO)  Blindenhilfe und in vielen Bundesländern Landesblindengeld	in folgenden Bundesländern erhalten taubblinde Menschen monatlich <ul style="list-style-type: none"> <li>Bayern: 1.302 €</li> <li>Berlin: 1.189 €</li> <li>Nordrhein-Westfalen: bis 17: 460,37 € 18-59: 842,43 € ab 60: 550 €</li> <li>Sachsen: 780 €</li> <li>Schleswig-Holstein: 400 €</li> <li>Thüringen: 500</li> </ul>
oranjer Parkausweis bei Vorliegen weiterer Voraussetzungen (§ 46 StVO)	im Regelrentenalter oder bei voller Erwerbsminderung Mehrbedarfserhöhung bei Sozialhilfe: 17 % (§ 30 SGB XII)	Krankenkasse übernimmt Fahrtkosten zu ambulanten Behandlungen (§ 60 SGB V)	oranjer Parkausweis bei Vorliegen weiterer Voraussetzungen (§ 46 StVO)	in vielen Gemeinden Befreiung von der Hundesteuer für ausgebildete Hunde	Hundesteuer-Befreiung möglich  Krankenkasse übernimmt Fahrtkosten zu ambulanten Behandlungen (§ 60 SGB V)	Pauschbetrag als außergewöhnliche Belastung bei der Einkommensteuer: 7.400 € (§ 33b EStG)
tatsächliche Kosten für Fahrten zur Arbeit absetzbar (alternativ zur Entfernungskostenpauschale, § 9 Absatz 2 Satz 3 EStG)	tatsächliche Kosten für Fahrten zur Arbeit absetzbar (alternativ zur Entfernungskostenpauschale, § 9 Absatz 2 Satz 3 EStG)	behinderungsbedingte Fahrtkostenpauschale: 4.500 € (§ 33 Absatz 2a Satz 4 EStG)	Begleitperson von Kurtaxe befreit (örtliche Verordnungen)	Gehörlosengeld in Berlin, Brandenburg, Nordrhein-Westfalen, Sachsen, Sachsen-Anhalt, Thüringen	behinderungsbedingte Fahrtkostenpauschale: 4.500 € (§ 33 Absatz 2a Satz 4 EStG)	behinderungsbedingte Fahrtkostenpauschale: 4.500 € (§ 33 Absatz 2a Satz 4 EStG)



# **bis Veranlagungszeitraum 2020**

## „G“

- 🟡 kostenlose Beförderung im öffentlichen Nahverkehr nach Erwerb einer Wertmarke (§ 228 ff. SGB IX) oder 50 % Kfz-Steuerermäßigung (§ 3a Absatz 2 Satz 1 KraftStG)
- 🟡 behinderungsbedingte Privatfahrten bei einem GdB ab 70 und dem Merkzeichen „G“ steuerlich absetzbar: 900 € (§ 33 Absatz 2 a Satz 3 EStG)
- 🟡 bei Altersrente oder Erwerbsminderungsrente Mehrbedarfserhöhung im Fall der Sozialhilfe: 17 % (§ 30 SGB XII) (nicht bei SGB II-Bezug)
- 🟡 orangener Parkausweis bei Vorliegen weiterer Voraussetzungen
- 🟡 bei GdB 50 und höher: tatsächliche Kosten für Fahrten zur Arbeit und Familienheimfahrten absetzbar (alternativ zur Entfernungskostenpauschale, § 9 Absatz 2 Satz 3 EStG)

## „aG“ (I)

- 🏠 kostenlose Beförderung im öffentlichen Nahverkehr nach Erwerb einer Wertmarke (§ 228 ff. SGB IX)
- 🏠 Kraftfahrzeugsteuerbefreiung (§ 3a Absatz 1 KraftStG)
- 🏠 behinderungsbedingte Privatfahrten als außergewöhnliche Belastung steuerlich absetzbar: bis zu 15.000 km x 30 ct = 4.500 € (§ 33 EStG)
- 🏠 kostenloser Fahrdienst in vielen Gemeinden und Landkreisen mit unterschiedlichen kommunalen Regelungen

## „aG“ (II)

- 🚗 blauer Parkausweis (§ 46 Abs. 1 StVO)
- 🚗 Krankenkasse kann Fahrtkosten zu ambulanten Behandlungen übernehmen (§ 60 SGB V)
- 🚗 bei Altersrente oder Erwerbsminderungsrente Mehrbedarfserhöhung bei der Sozialhilfe: 17 % (§ 30 SGB XII)
- 🚗 bei GdB 50 und höher: tatsächliche Kosten für Fahrten zur Arbeit absetzbar (alternativ zur Entfernungskostenpauschale, § 9 Absatz 2 Satz 3 EStG)

## „B“

- 🏠 Urlaubskosten der Begleitperson bis 767 € steuerlich absetzbar (§§ 33, 33b Absatz 3 Satz 3 EStG)
- 🏠 orangener Parkausweis (§ 46 Absatz 1 StVO)
- 🏠 Begleitperson von Kurtaxe befreit (örtliche Verordnungen)
- 🏠 kostenlose Beförderung der Begleitperson:
  - im öffentlichen Nah- und Fernverkehr, ausgenommen bei Fahrten in Sonderzügen und Sonderwagen (§§ 228 ff. SGB IX)
  - bei den meisten innerdeutschen Flügen
  - blinder Menschen im internationalen Eisenbahnverkehr (Internationaler Personen- und Gepäcktarif TCV)

## „BI“ (I)

- 🏠 kostenlose Beförderung im öffentlichen Nahverkehr (§§ 228 ff. SGB IX)
- 🏠 Kraftfahrzeugsteuerbefreiung (§ 3a Absatz 1 KraftStG)
- 🏠 Telekom Sozialtarif bei GdB von mind. 90: bis zu 8,72 € Vergünstigung in ausgewählten Tarifen möglich
- 🏠 Pauschbetrag als außergewöhnliche Belastung bei der Einkommenssteuererklärung: 3.700 € (§ 33b EStG)
- 🏠 blauer Parkausweis (§ 46 Abs. 1 StVO)

## „BI“ (II)

- 🏠 Krankenkasse kann Fahrtkosten zu ambulanten Behandlungen übernehmen (§ 60 SGB V)
- 🏠 Gewährung von Blindenhilfe und in vielen Bundesländern Landesblindengeld
- 🏠 Rundfunkbeitrag
  - Befreiung für Empfänger von Blindenhilfe
  - Ermäßigung bei GdB 60 allein wegen Sehbehinderung (§ 4 Rundfunkbeitragsstaatsvertrag)

## „GI“

- 🏠 kostenlose Beförderung im öffentlichen Nahverkehr nach Erwerb einer Wertmarke (§ 228 ff. SGB IX) oder 50 % Kfz-Steuerermäßigung (§ 3a Absatz 2 Satz 1 KraftStG)
- 🏠 Telekom Sozialtarif bei GdB von mind. 90: Ermäßigung um bis zu 8,72 €/Monat in ausgewählten Tarifen möglich
- 🏠 in vielen Gemeinden Befreiung von der Hundesteuer für ausgebildete Hunde
- 🏠 Rundfunkbeitrag
  - Befreiung für taubblinde Menschen
  - Ermäßigung für Menschen, die sich auch mit Hörhilfen nicht ausreichend verständigen können(§ 4 Rundfunkbeitragsstaatsvertrag)
- 🏠 Gehörlosengeld in einigen Bundesländern



## „H“

- 👉 kostenlose Beförderung im öffentlichen Nahverkehr (§ 228 ff. SGB IX)
- 👉 Kraftfahrzeugsteuerbefreiung (§ 3a Abs. 1 bzw. 2 KraftStG)
- 👉 Pauschbetrag als außergewöhnliche Belastung bei der Einkommenssteuer: 3.700 € (§ 33b EStG)
- 👉 in vielen Gemeinden Befreiung von der Hundesteuer (Ortssatzungen über Hundesteuer)
- 👉 Pflegepauschbetrag für Pflegende: 924 € (§ 33b Abs. 6 EStG)
- 👉 Krankenkasse kann Fahrtkosten zu ambulanten Behandlungen übernehmen (§ 60 SGB V)

## „RF“

- 🏠 Ermäßigung des Rundfunkbeitrags auf 5,83 €/Monat (§ 4 Rundfunkbeitragsstaatsvertrag)
- 🏠 Telekom Sozialtarif: Ermäßigung um 6,94 €/Monat bei ausgewählten Tarifen möglich

## „TBI“

- 🏠 Befreiung vom Rundfunkbeitrag (§ 4 Rundfunkbeitragsstaatsvertrag)
- 🏠 zusätzliche monatliche Leistungen für taubblinde Menschen in folgenden Bundesländern:
  - Bayern: 1.220 € (§ 2 BayBlindG)
  - Berlin: 1.189 € (§ 2 LPfIGG)
  - Sachsen: 650 € (§ 2 LBlindG)
  - Schleswig-Holstein: 400 € (§ 1 LBIGG)
  - Thüringen: 500 € (§ 2 ThürBliGG)

# ab Veranlagungszeitraum 2021

## „G“

- 🏠 kostenlose Beförderung im öffentlichen Nahverkehr nach Erwerb einer Wertmarke (§ 228 ff. SGB IX) oder 50 % Kfz-Steuerermäßigung (§ 3a Absatz 2 Satz 1 KraftStG)
- 🏠 behinderungsbedingte Fahrtkostenpauschale bei einem GdB ab 70 und dem Merkzeichen „G“: 900 € (§ 33 Absatz 2a Satz 3 EStG)
- 🏠 bei Altersrente oder Erwerbsminderungsrente Mehrbedarfserhöhung im Fall der Sozialhilfe: 17 % (§ 30 SGB XII) (nicht bei SGB II-Bezug)
- 🏠 orangener Parkausweis bei Vorliegen weiterer Voraussetzungen
- 🏠 bei GdB 50 und höher: tatsächliche Kosten für Fahrten zur Arbeit absetzbar (alternativ zur Entfernungskostenpauschale, § 9 Absatz 2 Satz 3 EStG)

## „aG“ (I)

- 🏠 kostenlose Beförderung im öffentlichen Nahverkehr nach Erwerb einer Wertmarke (§ 228 ff. SGB IX)
- 🏠 Kraftfahrzeugsteuerbefreiung (§ 3a Absatz 1 KraftStG)
- 🏠 behinderungsbedingte Fahrtkostenpauschale: 4.500 € (§ 33 Absatz 2a Satz 4 EStG)
- 🏠 kostenloser Fahrdienst in vielen Gemeinden und Landkreisen mit unterschiedlichen kommunalen Regelungen

## „aG“ (II)

- 🚗 blauer Parkausweis (§ 46 Abs. 1 StVO)
- 🚗 Krankenkasse kann Fahrtkosten zu ambulanten Behandlungen übernehmen (§ 60 SGB V)
- 🚗 bei Altersrente oder Erwerbsminderungsrente Mehrbedarfserhöhung bei der Sozialhilfe: 17 % (§ 30 SGB XII) (nicht bei SGB II-Bezug)
- 🚗 bei GdB 50 und höher: tatsächliche Kosten für Fahrten zur Arbeit absetzbar (alternativ zur Entfernungskostenpauschale, § 9 Absatz 2 Satz 3 EStG)

## „B“

- 🏠 Urlaubskosten der Begleitperson bis 767 € steuerlich absetzbar (§§ 33, 33b Absatz 3 Satz 3 EStG)
- 🏠 orangener Parkausweis (§ 46 Absatz 1 StVO)
- 🏠 Begleitperson von Kurtaxe befreit (örtliche Verordnungen)
- 🏠 kostenlose Beförderung der Begleitperson:
  - im öffentlichen Nah- und Fernverkehr, ausgenommen bei Fahrten in Sonderzügen und Sonderwagen (§§ 228 ff. SGB IX)
  - bei den meisten innerdeutschen Flügen
  - blinder Menschen im internationalen Eisenbahnverkehr (Internationaler Personen- und Gepäcktarif TCV)



## „BI“ (I)

- 🏠 kostenlose Beförderung im öffentlichen Nahverkehr (§§ 228 ff. SGB IX)
- 🏠 Kraftfahrzeugsteuerbefreiung (§ 3a Absatz 1 KraftStG)
- 🏠 Telekom Sozialtarif bei GdB von mind. 90: bis zu 8,72 € Ermäßigung auf Verbindungsentgelt
- 🏠 Pauschbetrag als außergewöhnliche Belastung bei der Einkommenssteuererklärung: 7.400 € (§ 33b Absatz 3 EStG)
- 🏠 blauer Parkausweis (§ 46 Abs. 1 StVO)

## „BI“ (II)

- 🏠 behinderungsbedingte Fahrtkostenpauschale: 4.500 € (§ 33 Absatz 2a Satz 4 EStG)
- 🏠 Krankenkasse kann Fahrtkosten zu ambulanten Behandlungen übernehmen (§ 60 SGB V)
- 🏠 Gewährung von Blindenhilfe und in vielen Bundesländern Landesblindengeld
- 🏠 Rundfunkbeitrag
  - Befreiung für Empfänger von Blindenhilfe
  - Ermäßigung bei GdB 60 allein wegen Sehbehinderung (§ 4 Rundfunkbeitragsstaatsvertrag)

## „GI“

- 🏠 kostenlose Beförderung im öffentlichen Nahverkehr nach Erwerb einer Wertmarke (§ 228 ff. SGB IX) oder 50 % Kfz-Steuerermäßigung (§ 3a Absatz 2 Satz 1 KraftStG)
- 🏠 Telekom-Sozialtarif bei GdB von mind. 90: Ermäßigung um bis zu 8,72 €/Monat auf Verbindungsentgelt
- 🏠 in vielen Gemeinden Befreiung von der Hundesteuer für ausgebildete Hunde
- 🏠 Rundfunkbeitrag
  - Befreiung für taubblinde Menschen
  - Ermäßigung für Menschen, die sich auch mit Hörhilfen nicht ausreichend verständigen können(§ 4 Rundfunkbeitragsstaatsvertrag)
- 🏠 Gehörlosengeld in einigen Bundesländern

## „H“

- 🏠 kostenlose Beförderung im öffentlichen Nahverkehr (§ 228 ff. SGB IX)
- 🏠 Kraftfahrzeugsteuerbefreiung (§ 3a Absatz 1 bzw. 2 KraftStG)
- 🏠 Pauschbetrag als außergewöhnliche Belastung bei der Einkommenssteuer: 7.400 € (§ 33b Absatz 3 Satz 3 EStG)
- 🏠 behinderungsbedingte Fahrtkostenpauschale: 4.500 € (§ 33 Absatz 2a Satz 4 EStG)
- 🏠 in vielen Gemeinden Befreiung von der Hundesteuer (Ortssatzungen über Hundesteuer)
- 🏠 Pflegepauschbetrag für Pflegepersonen: Pflegegrad 2 – 600 €, Pflegegrad 3 – 1.100 €, Pflegegrade 4 und 5 – 1.800 € (§ 33b Absatz 6 Satz 3 EStG)
- 🏠 Krankenkasse kann Fahrtkosten zu ambulanten Behandlungen übernehmen (§ 60 SGB V)

## „RF“

- 🏠 Ermäßigung des Rundfunkbeitrags auf 5,83 €/Monat (§ 4 Rundfunkbeitragsstaatsvertrag)
- 🏠 Telekom Sozialtarif: Ermäßigung um 6,94 €/Monat auf Verbindungsentgelt

## „TBI“

- 🏠 behinderungsbedingte Fahrtkostenpauschale: 4.500 € (§ 33 Absatz 2a Satz 4 EStG)
- 🏠 Befreiung vom Rundfunkbeitrag (§ 4 Rundfunkbeitragsstaatsvertrag)
- 🏠 zusätzliche monatliche Leistungen für taubblinde Menschen in folgenden Bundesländern:
  - Bayern: 1.220 € (§ 2 BayBlindG)
  - Berlin: 1.189 € (§ 2 LPfIGG)
  - Sachsen: 650 € (§ 2 LBlindG)
  - Schleswig-Holstein: 400 € (§ 1 LBIGG)
  - Thüringen: 500 € (§ 2 ThürBliGG)

# Pflegeversicherung

SGB IX

## Einleitung

- ☛ die soziale Pflegeversicherung ist ein eigenständiger Zweig der Sozialversicherung in Deutschland und im SGB XI geregelt
- ☛ zuständig für die Pflegeversicherung sind die Pflegekassen, die bei den gesetzlichen Krankenkassen angegliedert sind
- ☛ Personen, die in der gesetzlichen Krankenversicherung versichert sind, sind automatisch in der gesetzlichen Pflegeversicherung versichert; dies gilt auch für Familienmitglieder im Rahmen der Familienversicherung in der gesetzlichen Krankenversicherung
- ☛ privat Krankenversicherte müssen eine private Pflegeversicherung abschließen, die im Umfang wenigstens den Leistungen der gesetzlichen Pflegeversicherung entspricht (Regelungen des SGB XI finden Anwendung; Sonderzuständigkeit des Sozialgerichts)



## Voraussetzung und Umfang der Leistungsgewährung

- 🏠 es muss eine Pflegebedürftigkeit festgestellt werden
- 🏠 die Begutachtung erfolgt bei gesetzlich Versicherten durch den MDK, bei privat Versicherten in der Regel durch medicproof
- 🏠 der Umfang der Leistungen richtet sich nach dem festgestellten Pflegegrad

## Pflegebedürftigkeit

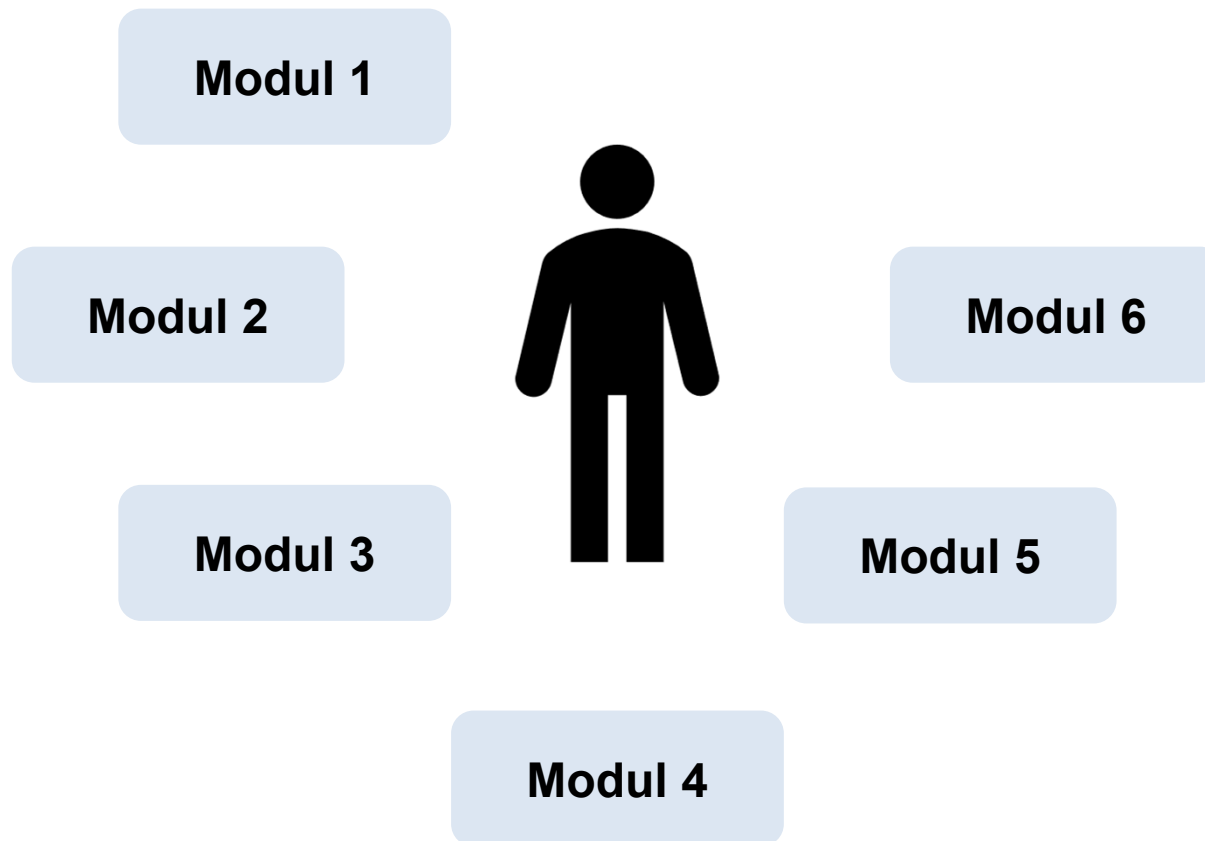
- ☛ pflegebedürftig sind Personen, die gesundheitlich bedingte Beeinträchtigungen der Selbständigkeit oder der Fähigkeiten aufweisen und deshalb der Hilfe durch andere bedürfen
- ☛ es muss sich um Personen handeln, die körperliche, kognitive oder psychische Beeinträchtigungen oder gesundheitlich bedingte Belastungen oder Anforderungen nicht selbständig kompensieren oder bewältigen können
- ☛ die Pflegebedürftigkeit muss auf Dauer, voraussichtlich für mindestens sechs Monate bestehen
- ☛ Pflegebedürftige erhalten nach der Schwere der Beeinträchtigungen der Selbständigkeit oder der Fähigkeiten einen Pflegegrad
- ☛ der Pflegegrad wird mit Hilfe eines pflegefachlich begründeten Begutachtungsinstruments ermittelt

## Lebensbereiche (Module)

im Rahmen der Einstufung in einen Pflegegrad werden in sechs Lebensbereichen (Module) einzelne Kriterien untersucht. Die Module sind:

1. Mobilität
2. kognitive und kommunikative Fähigkeiten
3. Verhaltensweisen und psychische Problemlagen
4. Selbstversorgung
5. Bewältigung von und selbständiger Umgang mit krankheits- oder therapiebedingten Anforderungen und Belastungen
6. Gestaltung des Alltagslebens und sozialer Kontakte

## Selbständigkeit und Fähigkeiten des Menschen in 6 Lebensbereichen und 2 zusätzlichen Bereichen



zusätzliche Betrachtung  
des Selbständigkeit und  
Fähigkeiten in den  
Bereichen:

**Modul 7**  
außerhäusliche  
Aktivitäten

**Modul 8**  
Haushaltsführung

# Berechnung und Gewichtung der Punkte

Modul 1 + Modul 2 + Modul 4 + Modul 5 + Modul 6

oder

Modul 3

höherer Wert  
fließt ein

Gewichtung:

**10 %**

Gewichtung:

**15 %**

Gewichtung:

**40 %**

Gewichtung:

**20 %**

Gewichtung:

**15 %**

# Einstufung

## Gesamtpunkte

12,5 – unter 27

ab 27- unter 47,5

ab 47,5 – unter 70

ab 70 – unter 90

ab 90 – 100

**PG 1**

**PG 2**

**PG 3**

**PG 4**

**PG 5**

## Modul 1 (Mobilität)

- 🏠 Positionswechsel im Bett
- 🏠 Halten einer stabilen Sitzposition
- 🏠 Umsetzen
- 🏠 Fortbewegen innerhalb des Wohnbereichs
- 🏠 Treppensteigen

## **Modul 2 (kognitive und kommunikative Fähigkeiten)**

- 🏠 Erkennen von Personen aus dem näheren Umfeld
- 🏠 örtliche Orientierung, zeitliche Orientierung
- 🏠 Erinnern an wesentliche Ereignisse oder Beobachtungen
- 🏠 Steuern von mehrschrittigen Alltagshandlungen, Treffen von Entscheidungen im Alltagsleben
- 🏠 Verstehen von Sachverhalten und Informationen
- 🏠 Erkennen von Risiken und Gefahren
- 🏠 Mitteilen von elementaren Bedürfnissen
- 🏠 Verstehen von Aufforderungen
- 🏠 Beteiligen an einem Gespräch



## Modul 3 (Verhaltensweisen und psychische Problemlagen)

- 🏠 motorisch geprägte Verhaltensauffälligkeiten
- 🏠 nächtliche Unruhe, selbstschädigendes und autoaggressives Verhalten
- 🏠 Beschädigen von Gegenständen
- 🏠 physisch aggressives Verhalten gegenüber anderen Personen
- 🏠 verbale Aggression
- 🏠 andere pflegerelevante vokale Auffälligkeiten
- 🏠 Abwehr pflegerischer und anderer unterstützender Maßnahmen
- 🏠 Wahnvorstellungen
- 🏠 Ängste
- 🏠 Antriebslosigkeit bei depressiver Stimmungslage
- 🏠 sozial inadäquate Verhaltensweisen
- 🏠 sonstige pflegerelevante inadäquate Handlungen

## Modul 4 (Selbstversorgung)

Auszug:

- 🏠 Waschen des vorderen Oberkörpers
- 🏠 Körperpflege im Bereich des Kopfes ...
- 🏠 Duschen und Baden einschließlich Waschen der Haare ...
- 🏠 Essen
- 🏠 Trinken ...
- 🏠 Ernährung parenteral oder über Sonde
- 🏠 bestehen gravierende Probleme bei der Nahrungsaufnahme bei Kindern bis zu 18 Monaten, die einen außergewöhnlich pflegeintensiven Hilfebedarf auslösen

## **Modul 5 (Bewältigung von und selbständiger Umgang mit krankheits- oder therapiebedingten Anforderungen und Belastungen)**

- a) in Bezug auf Medikation, Injektionen, Versorgung intravenöser Zugänge, Absaugen und Sauerstoffgabe, Einreibungen sowie Kälte- und Wärmeanwendungen, Messung und Deutung von Körperzuständen, körpernahe Hilfsmittel,
- b) in Bezug auf Verbandswechsel und Wundversorgung, Versorgung mit Stoma, regelmäßige Einmalkatheterisierung und Nutzung von Abführmethoden, Therapiemaßnahmen in häuslicher Umgebung,
- c) in Bezug auf zeit- und technikintensive Maßnahmen in häuslicher Umgebung, Arztbesuche, Besuche anderer medizinischer oder therapeutischer Einrichtungen, zeitlich ausgedehnte Besuche medizinischer oder therapeutischer Einrichtungen, Besuch von Einrichtungen zur Frühförderung bei Kindern sowie
- d) in Bezug auf das Einhalten einer Diät oder anderer krankheits- oder therapiebedingter Verhaltensvorschriften;

## **Modul 6 (Gestaltung des Alltagslebens und sozialer Kontakte)**

- 🏠 Gestaltung des Tagesablaufs und Anpassung an Veränderungen
- 🏠 Ruhen und Schlafen
- 🏠 Sichbeschäftigen
- 🏠 Vornehmen von in die Zukunft gerichteten Planungen
- 🏠 Interaktion mit Personen im direkten Kontakt
- 🏠 Kontaktpflege zu Personen außerhalb des direkten Umfelds

## Berechnung Pflegegrad

- 🏠 in den einzelnen Modulen wird der Umfang der Unterstützungsleistung erfasst und in Einzelpunkte gewertet
- 🏠 entsprechend der Gewichtung der einzelnen Module werden die erreichten Punktzahlen umgerechnet
- 🏠 auf Basis der Gesamtpunktzahl der gewichteten Punkte wird der Pflegegrad errechnet

## Pflegegrade

1. ab 12,5 bis unter 27 Gesamtpunkten in den Pflegegrad 1: geringe Beeinträchtigungen der Selbständigkeit oder der Fähigkeiten,
2. ab 27 bis unter 47,5 Gesamtpunkten in den Pflegegrad 2: erhebliche Beeinträchtigungen der Selbständigkeit oder der Fähigkeiten,
3. ab 47,5 bis unter 70 Gesamtpunkten in den Pflegegrad 3: schwere Beeinträchtigungen der Selbständigkeit oder der Fähigkeiten,
4. ab 70 bis unter 90 Gesamtpunkten in den Pflegegrad 4: schwerste Beeinträchtigungen der Selbständigkeit oder der Fähigkeiten,
5. ab 90 bis 100 Gesamtpunkten in den Pflegegrad 5: schwerste Beeinträchtigungen der Selbständigkeit oder der Fähigkeiten mit besonderen Anforderungen an die pflegerische Versorgung

## Besondere Bedarfskonstellation

- 🏠 Pflegebedürftige mit besonderen Bedarfskonstellationen, die einen spezifischen, außergewöhnlich hohen Hilfebedarf mit besonderen Anforderungen an die pflegerische Versorgung aufweisen, können aus pflegefachlichen Gründen dem Pflegegrad 5 zugeordnet werden, auch wenn ihre Gesamtpunkte unter 90 liegen
- 🏠 einzig anerkannte Fallgruppe der besonderen Bedarfskonstellation gemäß § 15 Absatz 4 SGB XI ist die Gebrauchsunfähigkeit beider Beine und beider Arme

## Ablauf des Verfahrens

- 🏠 Leistungen der Pflegeversicherung werden erst auf Antrag ab dem Zeitpunkt Antragstellung gewährt
- 🏠 Antrag ist bei der Pflegekasse zu stellen
- 🏠 bei erstmaliger Antragstellung muss eine Begutachtung und Einstufung in den Pflegegrad binnen einer Frist von 25 Arbeitstagen erfolgen, in besonderen Fällen Verkürzung auf 1 Woche
- 🏠 die Begutachtung erfolgt regelmäßig durch Fachkräfte des MDK bzw. medicproof bei privat Versicherten
- 🏠 die Untersuchung erfolgt im Wohnbereich und es besteht das Recht, dass während der Begutachtung dritte Personen anwesend sind



## Begutachtung

- ✿ erfolgt auf Grundlage der Richtlinien zum Verfahren der Feststellung von Pflegebedürftigkeit sowie zur pflegefachlichen Konkretisierung der Inhalte des Begutachtungsinstruments nach dem Elften Buch des Sozialgesetzbuches (SGB XI)
- ✿ empfehlenswert ist die Führung eines Pfl egetagebuches, in dem alle Hilfestellungen und Tätigkeiten für die pflegebedürftige Person festgehalten werden

## Link Pflegetagebuch

<https://www.familienratgeber.de/media/infomaterialien/downloads/familienratgeber-pflege tagebuch-sep19.pdf>

## Link Begutachtungsrichtlinien

[https://www.mds-ev.de/fileadmin/dokumente/Publicationen/SPV/Begutachtungsgrundlagen/17-07-17\\_BRi\\_Pflege.pdf](https://www.mds-ev.de/fileadmin/dokumente/Publicationen/SPV/Begutachtungsgrundlagen/17-07-17_BRi_Pflege.pdf)

# Besonderheiten bei der Begutachtung von Kindern und Jugendlichen I

- ☛ grundsätzlich entspricht die Begutachtung von Kindern und Jugendlichen denen von Erwachsenen
- ☛ die Ermittlung des Pflegegrades erfolgt unter Vergleichsweiser Betrachtung der Beeinträchtigungen der Selbständigkeit mit altersentsprechend entwickelten Kindern
- ☛ die Begutachtungs-Richtlinien enthalten Tabellen zur Darstellung des altersentsprechenden Selbständigkeitsgrades bzw. der altersentsprechenden Ausprägung von Fähigkeiten bei Kindern bezogen auf die Module 1, 2, 4 und 6
- ☛ die Sonderregelungen gelten nicht mehr ab einem Alter von 11 Jahren, da ein altersentsprechend entwickeltes Kind dann in allen Modulen des Begutachtungsinstruments selbständig sein kann

## **Besonderheiten bei der Begutachtung von Kindern und Jugendlichen II**

- 🏠 Modul 3 und 5 gelten unabhängig vom Alter, da krankheits- und therapiebedingte Beeinträchtigungen erfasst werden
- 🏠 für Kinder von 0 bis 18 Monaten gelten weitere Sonderregelungen, da Kinder dieser Altersgruppe von Natur aus in allen Bereichen des Alltagslebens unselbständig sind und daher keine oder nur niedrigere Pflegegrade erreichen könnten

## Sonderregelung Kinder bis zu 18 Monate

- ☛ pflegebedürftige Kinder im Alter bis 18 Monaten werden immer pauschal einen Pflegegrad höher zugeordnet

ab 12,5 bis 27 Gesamtpunkte	Pflegegrad 2
ab 27 bis unter 47,5 Gesamtpunkte	Pflegegrad 3
ab 47,5 bis unter 70 Gesamtpunkte	Pflegegrad 4
ab 70 bis 100 Gesamtpunkte	Pflegegrad 5

- ☛ Widerbegutachtung nur, wenn relevante Änderungen zu erwarten sind, z.B. nach Operation eines angeborenen Herzfehlers

## Sonderregelung Kinder bis zu 18 Monate

- 🏠 Module „Mobilität“, „kognitive und kommunikative Verhaltensweisen“ und „Selbstversorgung“ werden nicht berücksichtigt
- 🏠 bei Modulen „Verhaltensweisen und psychische Problemlagen“ und „Bewältigung von und selbstständiger Umgang mit krankheits- und therapiebedingten Anforderungen und Belastungen“ werden nur die krankheits- und therapiebedingten Beeinträchtigungen erfasst
- 🏠 im Rahmen der Begutachtung muss Frage beantwortet werden, ob bei der Nahrungsaufnahme gravierende Probleme vorliegen, die einen außergewöhnlichen pflegeintensiven Hilfebedarf im Bereich der Ernährung bedingen

## Entscheidung über Pflegegrad

- 🏠 der Antragsteller hat einen Anspruch darauf, dass mit dem Bescheid auch eine Kopie des Pflegegutachtens übermittelt wird
- 🏠 das Pflegegutachten ist wichtig, um die Entscheidung der Pflegekasse zu überprüfen und einen Widerspruch begründen zu können
- 🏠 gegen einen fehlerhaften Bescheid der Pflegekasse kann binnen eines Monats nach Zugang Widerspruch eingelegt werden



## Überleitung zum 31.12.2016

- 🏠 diejenigen, die bereits zum 31.12.2016 eine Pflegestufe hatten, wurden zum 01.01.2017 automatisch auf die neuen Pflegegrade übergeleitet
- 🏠 die Umstellung erfolgte nach folgendem Schema:
  - Pflegestufe alt (ohne Vorliegen einer eingeschränkten Alltagskompetenz) + 1 = Pflegegrad neu
  - Pflegestufe alt (mit Vorliegen einer eingeschränkten Alltagskompetenz) + 2 = Pflegegrad neu

## Bestandsschutz

- ☛ der übergeleitete Pflegegrad bleibt auf Dauer bestehen, auch wenn in einer späteren Begutachtung ein niedrigerer Pflegegrad festgestellt wird
- ☛ lediglich für den Fall, dass überhaupt keine Pflegebedürftigkeit mehr vorliegt, würden die Leistungen der Pflegeversicherung für die Zukunft entfallen
- ☛ die in einen Pflegegrad übergeleiteten Versicherten brauchen keine Sorge vor einer Wiederholungsbegutachtung zu haben
- ☛ kein Bestandsschutz greift für Pflegegerade, die erst durch eine Begutachtung nach dem neuen Begutachtungssystem ab dem 01.01.2017 festgestellt wurden

## Überblick Leistungen der Pflegerversicherung (Leistungshöhe)

Pflegegrade	Geldleistung ambulant	Sachleistung ambulant	Entlastungsbetrag ambulant, zweckgebunden	Leistungsbetrag vollstationär
1			125	125
2	316	689	125	770
3	545	1.298	125	1.262
4	728	1.612	125	1.775
5	901	1.995	125	2.005

## Entlastungsbetrag

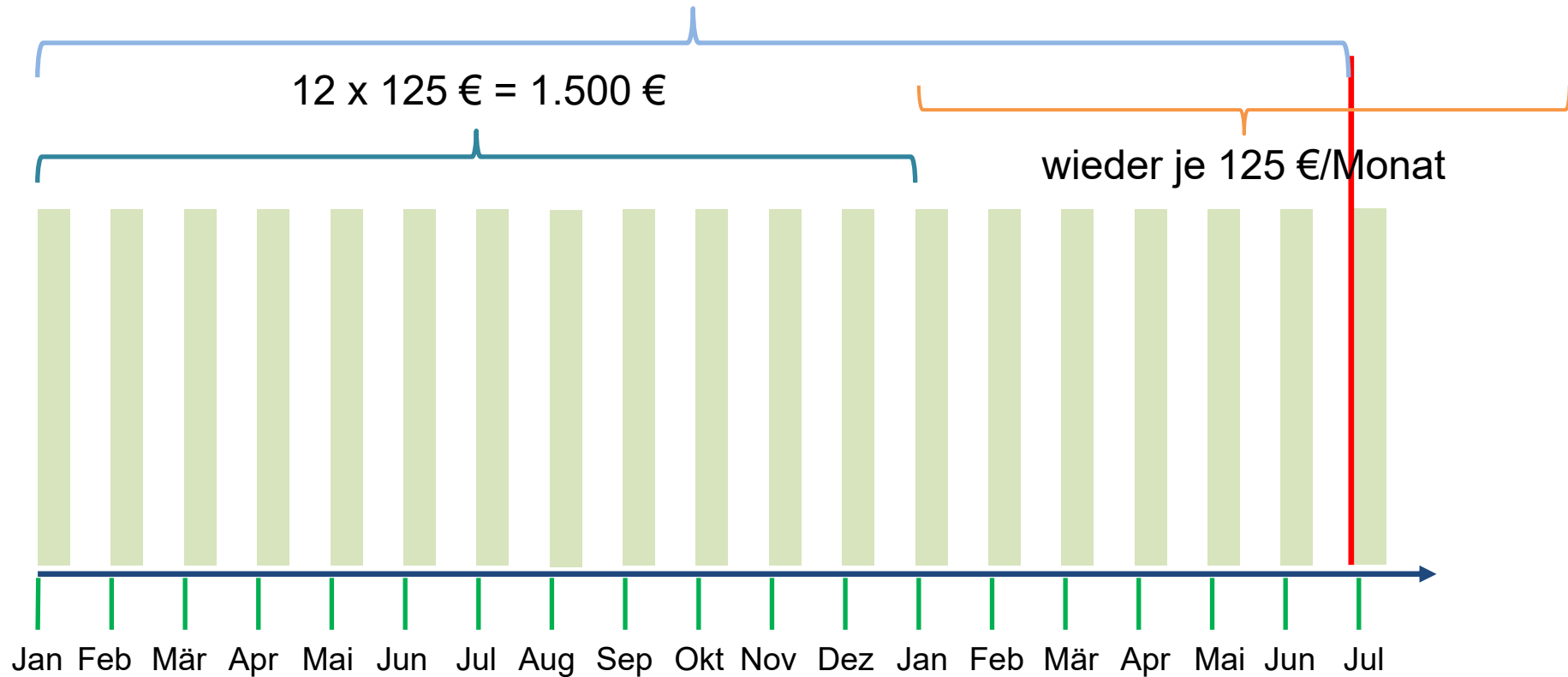
- 🏠 kann ab Pflegegrad 1 beansprucht werden
- 🏠 ist eine Sachleistung, wird also nicht ausbezahlt
- 🏠 zweckgebunden einzusetzen für qualitätsgesicherte Leistungen zur Entlastung pflegender Angehöriger sowie zur Förderung der Selbständigkeit und Selbstbestimmtheit des Pflegebedürftigen bei der Alltagsgestaltung
- 🏠 der Antrag auf den Entlastungsbetrag muss nicht vor der Inanspruchnahme von Leistungen gestellt werden, er kann auch mit den Rechnungen eingereicht werden

## Übertragung Entlastungsbetrag

- ein nicht verbrauchter Entlastungsbetrag aus dem Vorjahr kann bis in das folgende Kalenderjahr übertragen werden, verfällt jedoch zum 30.06. des Folgejahres

## Entlastungsbetrag

max. 18 x 125 € = 2.250 € (abzgl. Verbrauch)



## Umwandlung Entlastungsbetrag

- 🏠 bei Pflegegrad 2 bis 5 kann der Entlastungsbetrag für Angebote zur Unterstützung im Alltag gemäß § 45a SGB XI eingesetzt werden
- 🏠 maximal können monatlich 40% des Sachleistungsanspruches umgewandelt und verwendet werden
- 🏠 es ist ein Antrag auf Umwandlung bei der zuständigen Pflegekasse zu stellen

## Umwandlungsanspruch

Leistungen der Tages- und Nachtpflege, § 45b Abs. 1 Nr. 1 SGB XI

Leistungen der Kurzzeitpflege, § 45b Abs. 1 Nr. 2 SGB XI

Leistungen der ambulanten Pflegedienste, § 45b Abs. 1 Nr. 3 SGB XI

Aufstockung mit max. 40 % Umwandlung der Sachleistung

max.  
3.307 €  
PG 2

max. 6.230 €  
PG 3

max. 7.738 €  
PG 4

max. 9.576 €  
PG 5

### Angebote zur Unterstützung im Alltag

Betreuungs-  
angebote

Entlastung von  
Pflegerinnen

Entlastung im  
Alltag

nur Entlastungsbetrag 1.500 €

Entlastungsbetrag 1.500 € zzgl. Umwandlung



## Angebote zur Unterstützung im Alltag

- 🏠 Betreuungsgruppe für an Demenz Erkrankte
- 🏠 Helferkreise zur stundenweisen Entlastung pflegender Angehöriger im häuslichen Bereich
- 🏠 Tagesbetreuung in Kleingruppen (Tagesmuttermodell) oder Einzelbetreuung
- 🏠 familienentlastende Dienste
- 🏠 Serviceangebote für haushaltsnahe Dienstleistungen
- 🏠 Alltagsbegleitung
- 🏠 Pflegebegleitung

# **Exkurs: Kostenbeteiligung Urlaubsreise**

## Einsatz für Urlaubsreisen

	Verhinderungspflege	Entlastungsbetrag
<b>Berechtigte</b>	PG 2 – 5	PG 1 - 5
<b>Einzusetzende Leistung</b>	Verhinderungspflege, maximal 1.612 € / Jahr	Entlastungsbetrag, 125 € pro Monat, für familienunterstützenden Dienst oder Ferienfreizeit sowie Kurse, die von therapeutischen Fachkräften geleitet werden
<b>Erstattung</b>	Erstattung Kosten Pflege und Betreuung 80 % der Pflegeleistung 15 % Unterbringung und Verpflegung 5 % Eigenanteil	Erstattung Kosten Betreuung 80 % der Betreuungskosten 20 % Eigenanteil
<b>Ablauf Erstattung</b>	Antrag bei Pflegekasse Nach Reise wird von Veranstalter Bescheinigung zur Abrechnung mit der Pflegekasse ausgestellt Erstattung des Betrages von der Pflegekasse	
<b>Gültigkeit</b>	(Rest-)Anspruch auf Entlastungsbetrag verfällt mit Ende des Kalenderjahres	Entlastungsbetrag kann über ein Jahr lang angespart werden Anspruch aus abgelaufenem Jahr verfällt mit Ablauf des 30.06.
<b>Sonstiges</b>	Wenn keine Leistungen der Kurzzeitpflege abgerufen werden, kann ein Teil in Höhe von 806 € eingesetzt werden	Geld kann in der Regel nur vom Veranstalter abgerufen werden

# Exkurs Ende

## häusliche Pflege (Leistungshöhe)

		PG 1	PG 2	PG 3	PG 4	PG 5
häusliche Pflege	Pflegegeld monatlich	0 €	316 €	545 €	728 €	901 €
	Pflegesachleistungen monatlich	0 €	689 €	1.298 €	1.612€	1.995 €

## Pflegegeld

- 🏠 mit dem Pflegegeld können Pflegebedürftige die Pflege durch Angehörige und ehrenamtliche Pflegepersonen bezahlen
- 🏠 wird von der Pflegekasse überwiesen
- 🏠 steht in der Verwendung zur freien Verfügung
- 🏠 wird bei sozialhilferechtlichen Leistungen nicht als Einkommen angerechnet

## **Pflegegeld bei vollstationärem Aufenthalt in Behinderteneinrichtung**

- ☛ anteiliges Pflegegeld wird auch bezahlt, wenn der Pflegebedürftige in einer vollstationären Behinderteneinrichtung lebt für die Tage, an denen er sich zu Hause aufhält
- ☛ das Pflegegeld wird dann anteilig ausbezahlt
- ☛ die Tage der An- und Abreise gelten als volle Tage der häuslichen Pflege

## Pflegegeld bei Auslandsaufenthalt

- 🏠 bei vorübergehendem Auslandsaufenthalt von bis zu 6 Wochen wird Pflegegeld weitergezahlt
- 🏠 bei Aufenthalt in einem Mitgliedstaat der EU, in einem Vertragsstaat des Abkommens über den Europäischen Wirtschaftsraum und in der Schweiz wird das Pflegegeld unbegrenzt weitergezahlt



## Pflegegeld bei Krankenhausaufenthalt

- 🏠 Pflegegeld kann auch in den ersten vier Wochen einer vollstationären Krankenhausbehandlung weiter beansprucht werden
- 🏠 dasselbe gilt bei einer stationären Leistung zur medizinischen Rehabilitation

## Pflegegeld und Pflegeberatung

- 🏠 Inanspruchnahme der Pflegeberatung bei häuslicher Pflege obligatorisch
- 🏠 Pflegeberatung bei Pflegegrad 2 und 3 einmal pro Halbjahr
- 🏠 Pflegeberatung bei Pflegegrad 4 und 5 einmal pro Quartal
- 🏠 bei mangelnder Inanspruchnahme kann Pflegegeld gekürzt oder gar bis zur Nachholung entzogen werden
- 🏠 Beratung dient der Sicherung der Qualität der häuslichen Pflege und der Hilfestellung und praktischen pflegfachlichen Unterstützung der häuslich Pflegenden

## Pflegesachleistungen

- ✿ anstelle des Pflegegeldes können die Kosten für ambulante Pflegesachleistungen von der Pflegekasse in Anspruch genommen werden
- ✿ die Pflegesachleistungen sind ebenso wie das Pflegegeld betragsmäßig begrenzt

## Kombinationsleistungen

- ☞ bei Pflegerad 2 bis 5 können Pflegegeld und Pflegesachleistung kombiniert werden
- ☞ werden zustehende Pflegesachleistungen nicht vollständig in Anspruch genommen werden, wird daneben das anteilige Pflegegeld ausbezahlt und umgekehrt
- ☞ das Pflegegeld wird prozentual um die für die Pflegesachleistungen in Anspruch genommenen Leistungen verringert
- ☞ an die Entscheidung zur Inanspruchnahme von Kombinationsleistungen ist man für die Dauer von 6 Monaten gebunden

## Beispiel Kombinationsleistung

Pflegebedürftige hat Pflegegrad 4. Es besteht ein Anspruch auf Pflegesachleistungen in Höhe von 1.612 €. Der Pflegedienst erbringt monatlich Leistungen in Höhe von 564 €. Wie hoch ist das zu zahlende Pflegegeld?

Die Pflegesachleistung entspricht 35 % der zustehenden Leistung

Es verbleibt ein Anspruch auf 65 % des Pflegegeldes, das bei Pflegegrad 4 728 € beträgt.

Es verbleibt ein Anspruch auf Pflegegeld in Höhe von 436 €

## Verhinderungspflege (Leistungshöhe)

		PG 1	PG 2	PG 3	PG 4	PG 5
durch nahe Angehörige (1. Grades)	Pflegeaufwendungen für bis zu 6 Wochen im Kalenderjahr von bis zu jährlich	0	474 € (1,5-faches von 316 €)	871,50 € (1,5-faches von 545 €)	1.092 € (1,5-faches von 728 €)	1.351,50 € (1,5-faches von 901 €)
durch sonstige Personen		0 €	1.612 €	1.612 €	1.612 €	1.612 €

## Verhinderungspflege

- 🏠 bei Erholungsurlaub, Krankheit der Pflegeperson oder anderen Gründen kann die Pflegekasse die nachgewiesenen Kosten einer notwendigen Ersatzpflege für längstens 6 Wochen je Kalenderjahr erbringen
- 🏠 vor der erstmaligen Verhinderung muss die Pflegeperson den Pflegebedürftigen wenigstens 6 Monate in einer häuslichen Umgebung gepflegt haben und der Pflegebedürftige im Zeitpunkt der Verhinderung wenigstens Pflegegrad 2 haben

## Verhinderungspflege und Kurzzeitpflege

- 🏠 die Verhinderungspflege ist auf die Dauer von sechs Wochen und einen Betrag in Höhe von 1.612 € pro Kalenderjahr beschränkt
- 🏠 der vorstehende Betrag erhöht sich um bis zu 806 € auf bis zu 2.418 €, soweit Leistungen der Kurzzeitpflege (§ 42 SGB XI) nicht ausgeschöpft werden

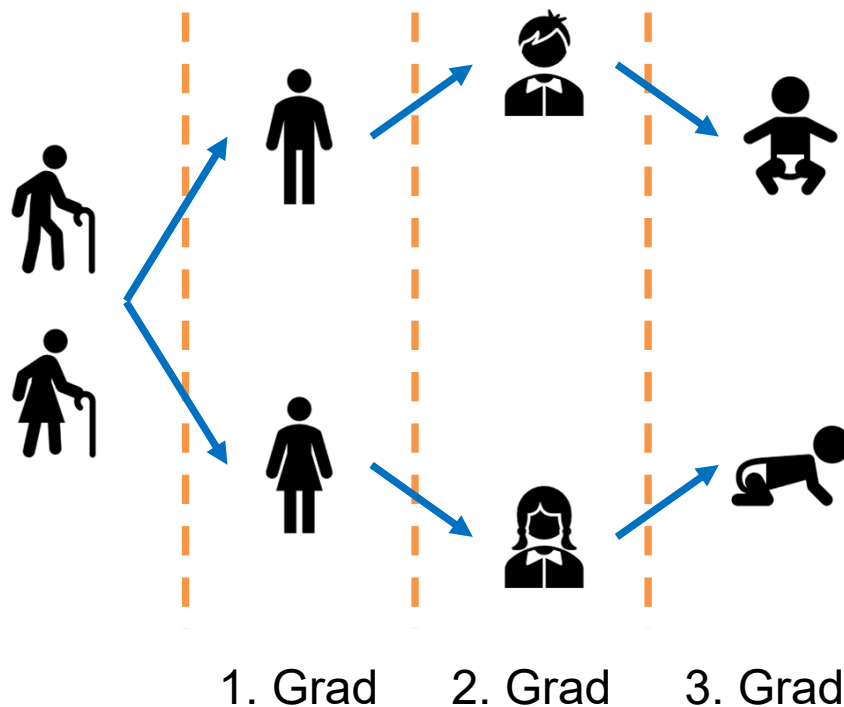


## Kosten Verhinderungspflege

- 🏠 Ersatzpflege kann entweder von einem ambulanten Pflegedienst oder anderen Pflegepersonen erbracht werden
- 🏠 die Kosten bis zum Maximalbetrag werden jedoch nur dann übernommen, wenn Verhinderungspflege durch Pflegepersonen sichergestellt wird, die mit dem Pflegebedürftigen nicht bis zum zweiten Grad verwandt oder verschwägert sind und nicht mit ihm in häuslicher Gemeinschaft leben

# **Exkurs: Familienangehörige 1. Grades**

## Grad der Verwandtschaft, § 1589 BGB

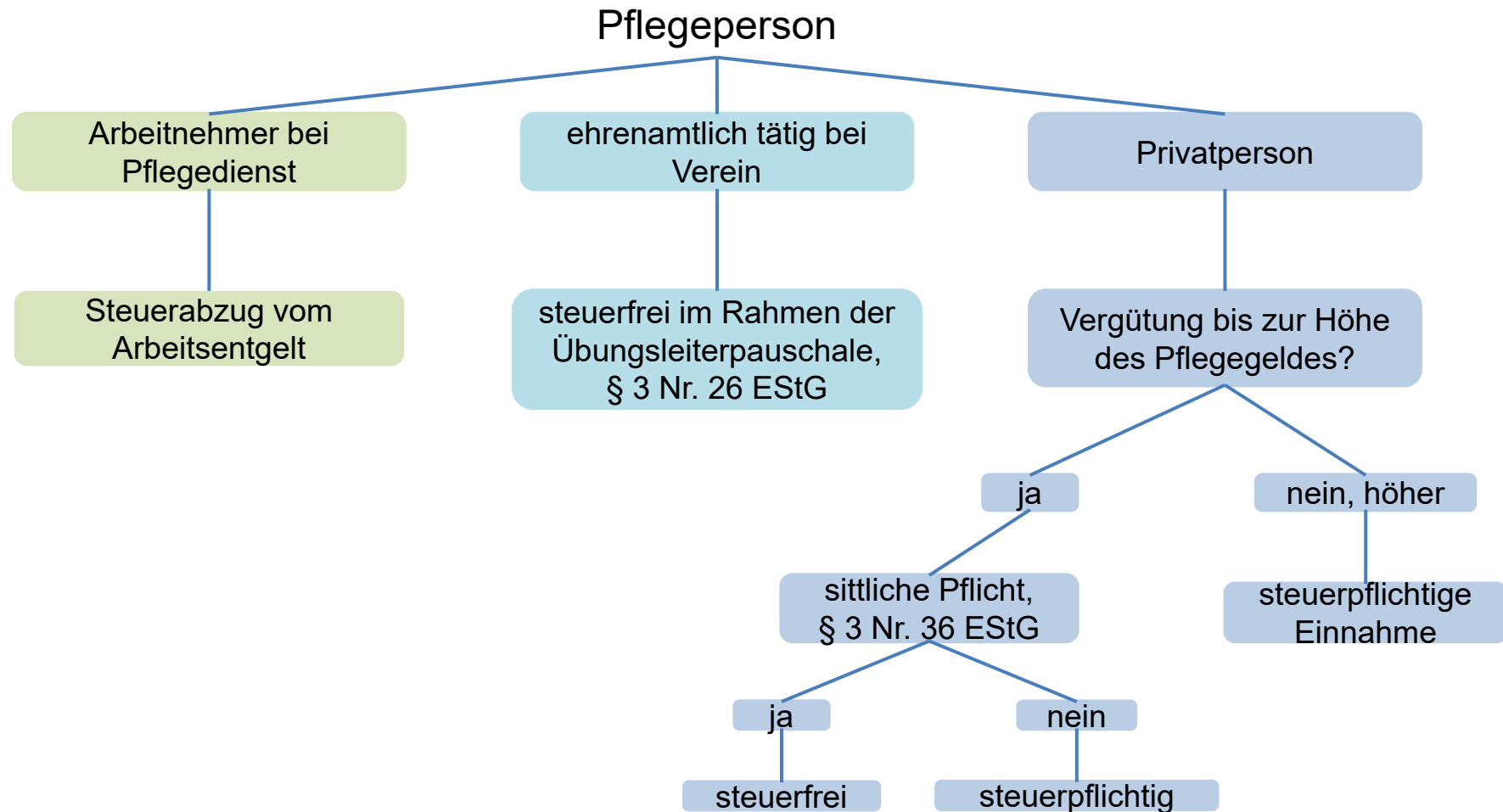


Der Grad der Verwandtschaft bestimmt sich nach der Zahl der sie vermittelnden Geburten, § 1589 Absatz 1 Satz 2 BGB

## Ersatzpflege bei Verwandten bis zum 2. Grad

- ☛ auch hier kann Verhinderungspflege in Anspruch genommen werden
- ☛ Verhinderungspflege ist in diesem Fall auf den Betrag des 1,5-fachen Pflegegeldes des festgestellten Pflegegrades begrenzt
- ☛ Begrenzung gilt nicht, wenn die Pflege nachweislich erwerbsmäßig ausgeübt wird
- ☛ zusätzlich kann für die Pflegeperson noch der Ersatz der notwendigen Fahrtkosten oder Verdienstaufschlag bis zum Höchstbetrag von 1.612 € bzw. 2.418 € (bei Übertragung Budget aus Kurzzeitpflege) verlangt werden
- ☛ Fahrtkosten werden in der Regel mit 0,20 €/km gemäß § 5 Bundesreisekostengesetz (BRKG) anerkannt

# Verhinderungspflege und Steuer



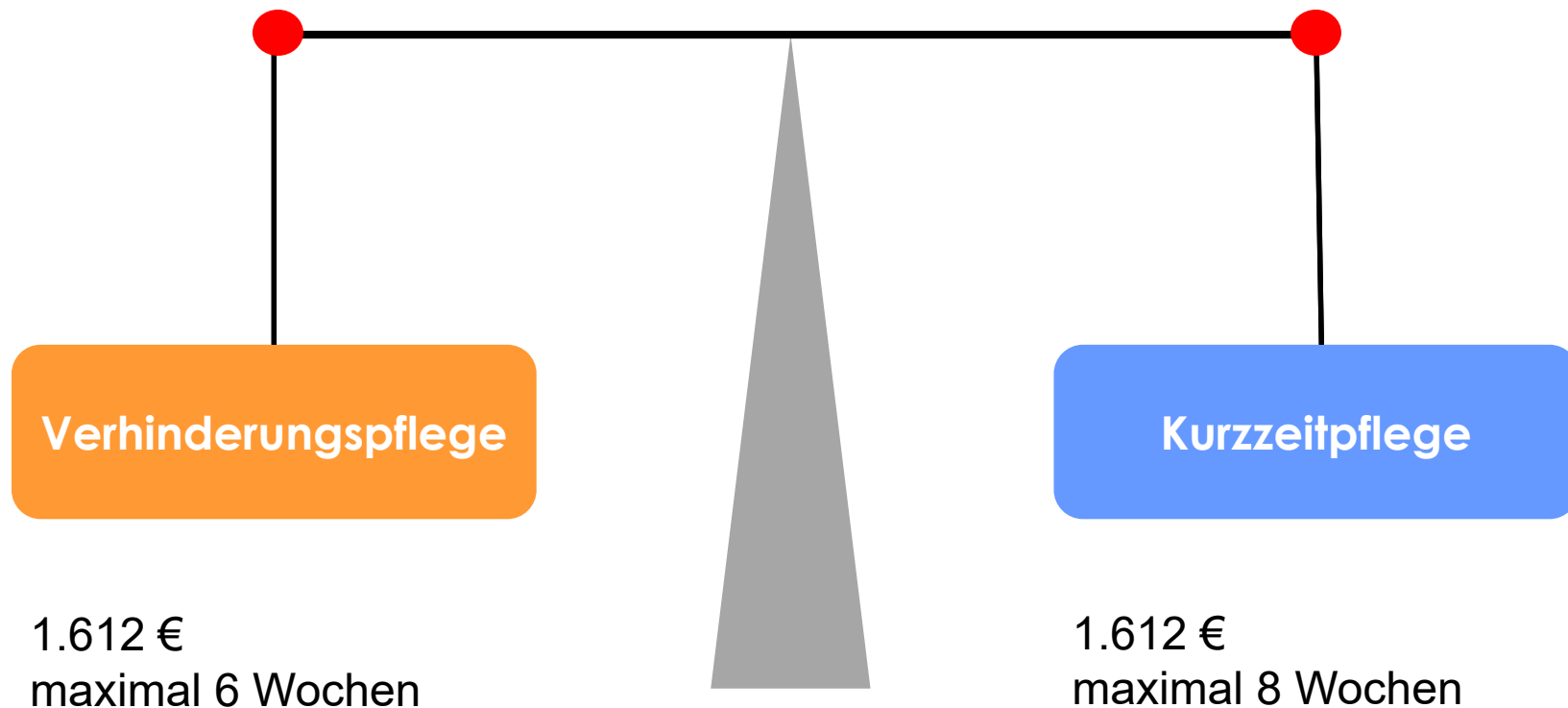
## Verhinderungspflege (Alternativen)

- ☛ für die Dauer von bis zu sechs Wochen kann auch die Betreuung in einer Pflegeeinrichtung erfolgen
- ☛ der Aufenthalt in einem Feriencamp oder Ferienheim einer Behinderteneinrichtung kann als Verhinderungspflege anerkannt werden
- ☛ für die Unterkunft und Verpflegung (sogenannte Hotelkosten) sowie die Investitionskosten muss der Pflegebedürftige selbst aufkommen

## Verhinderungspflege (Sonstiges)

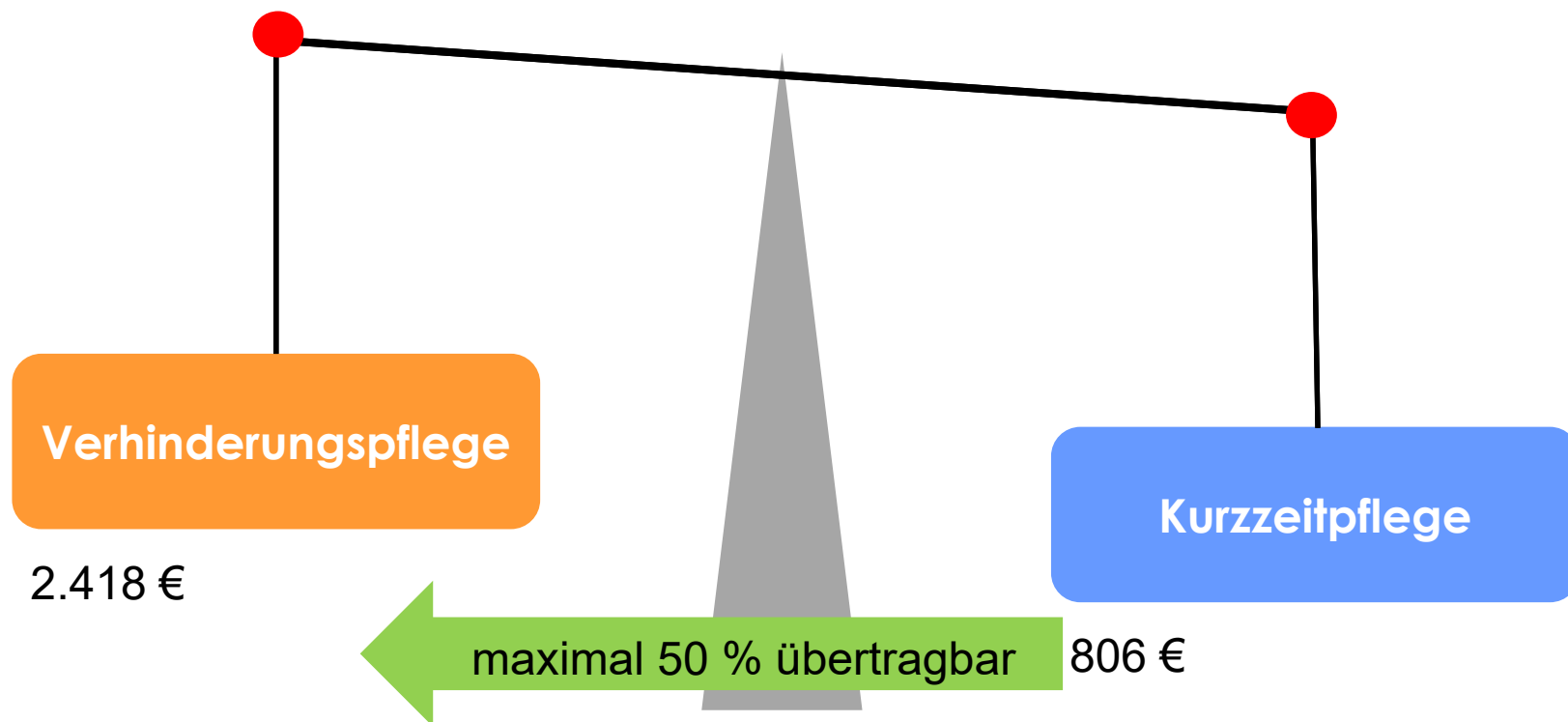
- ☛ während Zeiten der Verhinderungspflege wird das Pflegegeld um 50% gekürzt
- ☛ Kürzung erfolgt nicht, wenn Verhinderungspflege nur stundenweise und täglich nicht für länger als 8 Stunden erfolgt
- ☛ entscheidend ist die Zeit, für die die Pflegeperson verhindert ist
- ☛ Leistungen der Verhinderungspflege können auch während eines Aufenthaltes im Ausland beansprucht werden

## Kombination Kurzzeit- und Verhinderungspflege (regulär)





## Kombination Kurzzeit- und Verhinderungspflege (mehr Verhinderungspflege)



## Kurzzeitpflege

	PG 1	PG 2	PG 3	PG 4	PG 5
Pflegeaufwendungen von bis zu 8 Wochen im Kalenderjahr von bis zu jährlich	0 €	1.612 €	1.612 €	1.612 €	1.612 €

## Kurzzeitpflege

- 🏠 vorübergehende Aufnahme in einer für die Kurzzeitpflege vollstationären Einrichtung
- 🏠 gilt für die Übergangszeit im Anschluss an eine stationäre Behandlung oder sonstigen Krisensituationen, wenn weder häusliche noch teilstationäre Pflege möglich ist
- 🏠 auf 8 Wochen pro Kalenderjahr beschränkt
- 🏠 Kosten werden zusätzlich zur Verhinderungspflege übernommen
- 🏠 Kosten für Unterkunft und Verpflegung sowie Investitionskosten werden nicht übernommen

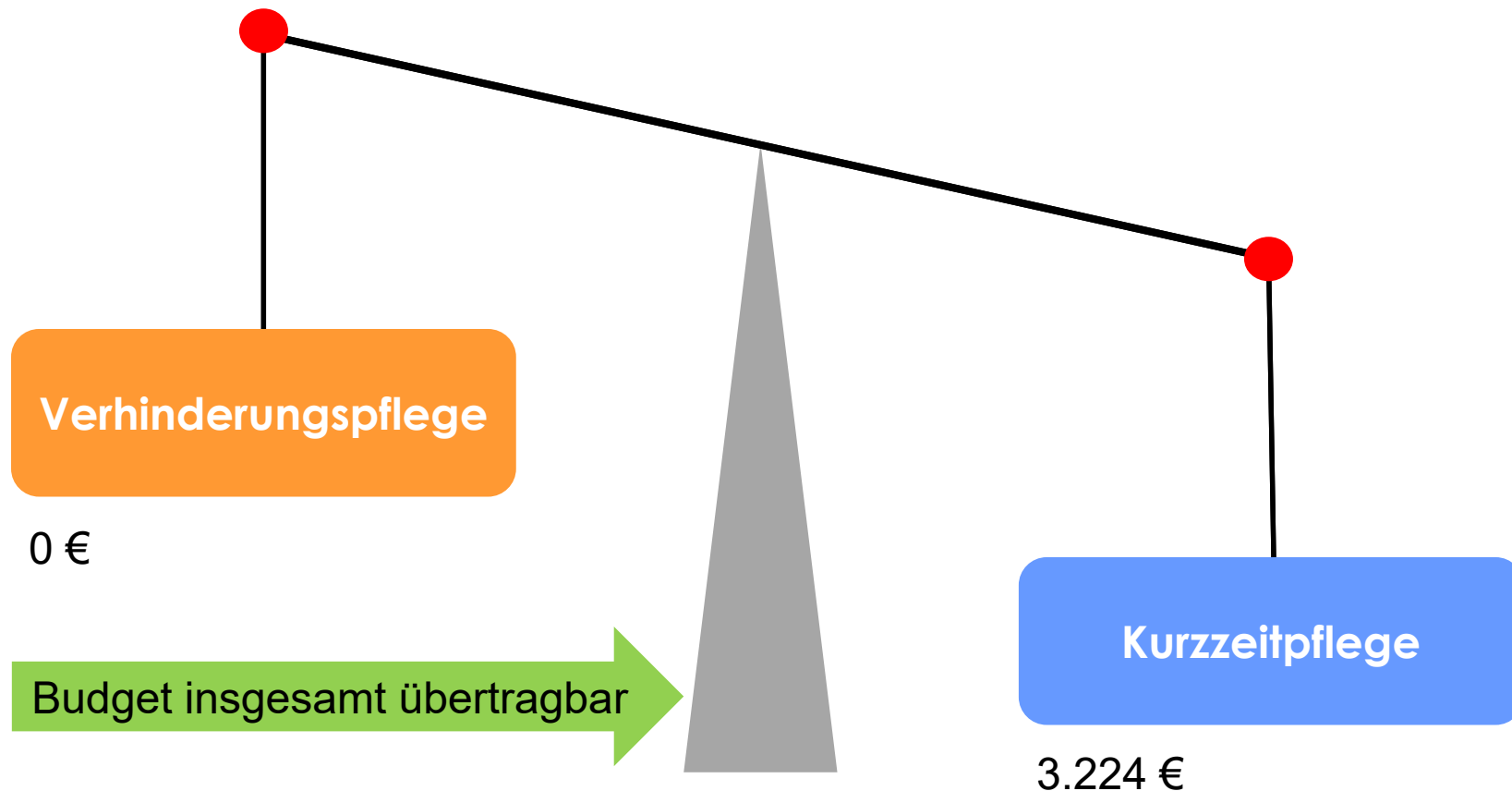
## Kurzzeitpflege

- 🏠 Kurzzeitpflege kann ausnahmsweise in einer Vorsorge- oder Rehabilitationseinrichtung erbracht werden
- 🏠 vorausgesetzt wird, dass ein pflegender Angehöriger in der Einrichtung eine Rehabilitationsmaßnahme in Anspruch nimmt und eine gleichzeitige Unterbringung und Pflege des Pflegebedürftigen in dieser Einrichtung erforderlich ist

## Kurzzeitpflege und Verhinderungspflege

- 🏠 Anspruch auf Kurzzeitpflege kann um bis zu 1.612 € aus noch nicht in Anspruch genommene Mitteln der Verhinderungspflege auf insgesamt bis zu 3.224 € pro Kalenderjahr erhöht werden
- 🏠 der für die Kurzzeitpflege in Anspruch genommene Erhöhungsbetrag wird auf die Verhinderungspflege angerechnet
- 🏠 bei zu Hause gepflegten Kindern kann Kurzzeitpflege auch in Einrichtungen der Behindertenhilfe und anderen geeigneten Einrichtungen in Anspruch genommen werden, wenn die Pflege in einer von der Pflegekasse zugelassenen Pflegeeinrichtung nicht möglich oder zumutbar ist
- 🏠 für Zeiten der Kurzzeitpflege wird das Pflegegeld um 50% gekürzt

## Kombination Kurzzeit- und Verhinderungspflege (mehr Kurzzeitpflege)



## Teilstationäre Tages- und Nachtpflege

	PG 1	PG 2	PG 3	PG 4	PG 5
Pflegeaufwendungen von bis zu € monatlich	0	689	1.298	1.612	1.995

## teilstationäre Tages- und Nachtpflege

- 🏠 Pflegebedürftige der Pflegegrade 2 bis 5 können Leistungen der teilstationären Tages- und Nachtpflege in Anspruch nehmen, ohne dass eine Anrechnung auf ambulante Pflegesachleistungen, Pflegegeld oder Kombinationsleistungen erfolgt



## Zusätzliche Leistungen in ambulant betreuten Wohngruppen

	PG 1	PG 2	PG 3	PG 4	PG 5
€ monatlich	214	214	214	214	214

## Wohngruppenzuschlag

- 🏠 Pflegebedürftige haben Anspruch auf pauschalen Zuschlag in Höhe von 214 € monatlich, wenn mindestens 3 und höchstens 12 Personen in einer ambulant betreuten Wohngruppe in einer gemeinsamen Wohnung zum Zweck der gemeinschaftlich organisierten pflegerischen Versorgung leben
- 🏠 finanziert werden zusätzliche Aufwendungen der Wohngruppe, wenn gemeinschaftlich eine Person beauftragt wird, die allgemeinen organisatorischen, verwaltenden oder betreuenden Tätigkeiten zu verrichten oder hauswirtschaftliche Unterstützung zu leisten
- 🏠 der Wohngruppenzuschlag darf nicht auf die Leistungen der Hilfe zur Pflege nach SGB XII angerechnet werden

## Pflege in vollstationären Einrichtungen der Hilfe für behinderte Menschen

	PG 1	PG 2	PG 3	PG 4	PG 5
Pflegeaufwendungen in Höhe von	0	15 % des Heimentgelts, höchstens 266 € monatlich			

## **Pflegehilfsmittel zum Verbrauch bestimmt**

- 🏠 Aufwendungen von bis zu 40 € monatlich, PG 1 - 5

## zum Verbrauch bestimmte Pflegehilfsmittel

- 🏠 „PG 54: Zum Verbrauch bestimmte Pflegehilfsmittel“
- 🏠 z.B. Einmalhandschuhe, Desinfektionsmittel für Hände und Flächen, Mundschutz, Einmallätzchen
- 🏠 zu finden im Hilfsmittelverzeichnis des GKV-Spitzenverbandes

[https://hilfsmittel.gkv-spitzenverband.de/produktartlisteZurPG\\_input.action?paramGruppeId=38](https://hilfsmittel.gkv-spitzenverband.de/produktartlisteZurPG_input.action?paramGruppeId=38)

# Technische Pflegehilfsmittel und sonstige Pflegehilfsmittel

	PG 1	PG 2	PG 3	PG 4	PG 5
Aufwendungen je Hilfsmittel in Höhe von	<p>100 % der Kosten,            unter bestimmten Voraussetzungen ist jedoch eine Zuzahlung von 10 %, höchstens 25 € je Pflegehilfsmittel zu leisten.</p> <p>Technische Pflegehilfsmittel werden vorrangig leihweise, also unentgeltlich und somit zuzahlungsfrei zur Verfügung gestellt.</p>				

# technische Pflegehilfsmittel

- 🏠 Pflegehilfsmittel zur Erleichterung der Pflege
- 🏠 Pflegehilfsmittel zur Körperpflege/Hygiene
- 🏠 Pflegehilfsmittel zur selbständigeren Lebensführung/Mobilität
- 🏠 Pflegehilfsmittel zur Linderung von Beschwerden
- 🏠 Hilfsmittelverzeichnis PG 50 - 53

# Link Hilfsmittelverzeichnis

[https://hilfsmittel.gkv-spitzenverband.de/hmvAnzeigen\\_input.action](https://hilfsmittel.gkv-spitzenverband.de/hmvAnzeigen_input.action)



## Maßnahmen zur Verbesserung des Wohnumfeldes

	PG 1	PG 2	PG 3	PG 4	PG 5
Aufwendungen in Höhe von bis zu	4.000 € je Maßnahme (bis zum vierfachen Betrag – also bis zu insgesamt 16.000 € –, wenn mehrere Anspruchsberechtigte zusammen wohnen)				

## Wohnumfeld verbessernde Maßnahmen

- 🏠 Zuschuss für pflegebedingte Umbaumaßnahmen in der Wohnung
- 🏠 im Einzelfall muss die häusliche Pflege ermöglicht, erheblich erleichtert oder eine möglichst selbständige Lebensführung des Pflegebedürftigen wiederhergestellt werden
- 🏠 bei Zusammenleben mehrerer Pflegebedürftiger steht jedem der Zuschuss zu, ist jedoch insgesamt auf einen Betrag in Höhe von 16.000 € begrenzt

## Wohnumfeld verbessernde Maßnahmen

- 🏠 Umzug in behindertengerechte Wohnung kann zuschussfähige Maßnahme sein
- 🏠 Herstellung behindertengerechter Einrichtungen beim Neubau eines Eigenheims, wobei nur pflege- bzw. behinderungsbedingte Mehrkosten ansatzfähig sind

## Wohnumfeld verbessernde Maßnahmen

- 🏠 Zuschüsse sollen vor Beginn der Maßnahme mit einem Kostenvoranschlag beantragt werden
- 🏠 wenn die Leistungsvoraussetzungen nach § 40 Absatz 4 SGB XI erfüllt sind, kommt auch nach Durchführung der Maßnahme eine Beantragung in Betracht

# Wohnumfeld verbessernde Maßnahmen

- ☛ behinderungsbedingte Umbaumaßnahmen sind nicht vom Behinderten-Pauschbetrag umfasst und können deshalb neben dem Pauschbetrag grds. als außergewöhnliche Belastung geltend gemacht werden
- ☛ bei Umbaumaßnahmen lohnt sich immer ein Blick auf die Seite der KfW, da in Verbindung mit einem Darlehen teilweise erhebliche Zuschüsse (nicht zurück zu bezahlen) für behinderungsbedingte Umbauten gezahlt werden

<https://www.kfw.de/inlandsfoerderung/Privatpersonen/Bestandsimmobilien/Barrierereduzierung/>

### Weitere Maßnahmen der Pflegeversicherung zur Stärkung der Pflege bei Versorgung

	häuslich	stationär
Hilfestellung durch Pflegestützpunkte	X	X
Umfassende und individuelle Pflegeberatung durch qualifizierte Pflegeberater	X	X
Pflegekassen veröffentlichen im Internet		
Leistungs- und Preisvergleichslisten über zugelassene Pflegeeinrichtungen	X	X
Angebote zur Unterstützung im Alltag	X	
Informationen zu Selbsthilfekontaktstellen und Selbsthilfegruppen	X	X
Informationen über integrierte Versorgungsverträge/Teilnahme an der integrierten Versorgung im Einzugsbereich des Antragstellers	X	X
Pflegekurse für Angehörige und ehrenamtliche Pflegepersonen	X	
Vergütungszuschläge für zusätzliche Betreuung und Aktivierung in voll- und teilstationären Pflegeeinrichtungen	X	X
Förderung von aktivierenden und rehabilitativen Maßnahmen durch Bonuszahlungen an Pflegeeinrichtungen für deutliche Verbesserung der Selbständigkeit oder der Fähigkeiten		X
Förderung ehrenamtlicher Strukturen und der Selbsthilfe	X	X

# soziale Absicherung der Pflegeperson

## Rentenversicherung von Pflegepersonen

Pflegepersonen sind in der gesetzlichen Rentenversicherung pflichtversichert, wenn

- 🏠 **Pflegetätigkeit in der häuslichen Umgebung der zu pflegenden Person im Umfang von mindestens 10 Stunden wöchentlich, verteilt auf regelmäßig 2 Tage in der Woche**
- 🏠 **keine erwerbsmäßige Pflege**
- 🏠 **neben der Pflegetätigkeit ist die Pflegeperson nicht länger als 30 Stunden pro Woche erwerbstätig; bei einer kurzfristigen Überschreitung der 30-Stunden-Grenze bleibt die Rentenversicherungspflicht bestehen**



## Beitragsbemessungsgrundlage (BBM) 2021

PG	in Anspruch genommene Leistung	Prozentsatz der Bezugsgröße	monatliche BBM (West)	monatliche BBM (Ost)
2	nur Pflegegeld	27	888,30 €	841,05 €
	Kombinationsleistung	22,95	755,06 €	714,89 €
	nur Sachleistung	18,90	621,81 €	588,74 €
3	nur Pflegegeld	43	1.414,70 €	1.339,45 €
	Kombinationsleistung	36,55	1.202,50 €	1.138,53 €
	nur Sachleistung	30,10	990,29 €	937,62 €
4	nur Pflegegeld	70	2.303,00 €	2.180,50 €
	Kombinationsleistung	59,50	1.957,55 €	1.853,43 €
	nur Sachleistung	49	1.612,10 €	1.526,35 €
5	nur Pflegegeld	100	3.290,00 €	3.115,00 €
	Kombinationsleistung	85	2.796,50 €	2.647,75 €
	nur Sachleistung	70	2.303,00 €	2.180,50 €

## monatliche Rentenzahlbeträge 2021

PG	in Anspruch genommene Leistung	monatliche Rentenzahlbeträge (West)	monatliche Rentenzahlbeträge (Ost)
2	nur Pflegegeld	165,22 €	156,44 €
	Kombinationsleistung	140,44 €	132,97 €
	nur Sachleistung	115,66 €	109,50 €
3	nur Pflegegeld	263,13 €	249,14 €
	Kombinationsleistung	223,66 €	211,77 €
	nur Sachleistung	184,19 €	174,40 €
4	nur Pflegegeld	428,36 €	405,57 €
	Kombinationsleistung	364,10 €	344,74 €
	nur Sachleistung	299,85 €	283,90 €
5	nur Pflegegeld	611,94 €	579,39 €
	Kombinationsleistung	520,15 €	492,48 €
	nur Sachleistung	428,36 €	405,57 €

## Link Deutsche Rentenversicherung

„Rente für Pflegepersonen: Ihr Einsatz lohnt sich“

[https://www.deutsche-rentenversicherung.de/SharedDocs/Downloads/DE/Broschueren/national/rente\\_fuer\\_pflegepersonen.pdf?\\_\\_blob=publicationFile&v=4](https://www.deutsche-rentenversicherung.de/SharedDocs/Downloads/DE/Broschueren/national/rente_fuer_pflegepersonen.pdf?__blob=publicationFile&v=4)

## Zahlung von Beiträgen zur Arbeitslosenversicherung für Pflegepersonen (2020)

	PG 1	PG 2	PG 3	PG 4	PG 5
€ monatlich	0		38,22		
€ monatlich Beitrittsgebiet	0		36,12		

## Arbeitsförderung I

- 🏠 Pflegepersonen i.S.d. § 19 SGB XI nach dem Recht der Arbeitsförderung versichert
- 🏠 Versicherungspflicht nach Maßgabe des § 26 Abs. 2b SGB III
- 🏠 Pflege eines Pflegebedürftigen mit mindestens Pflegegrad 2 muss im häuslichen Bereich stattfinden und wenigstens zehn Stunden wöchentlich verteilt auf regelmäßig mindestens zwei Tage in der Woche umfassen (Mindestpflegeaufwand)
- 🏠 Bezug von Pflegeleistungen durch die pflegebedürftige Person und diese Leistungen sowohl nach dem SGB XI als auch nach dem SGB XII im Rahmen der Hilfe zur Pflege als auch nach anderen, gleichartigen Leistungssystemen (z.B. BVG, GUV, beamtenrechtlichen Vorschriften) bezogen werden können

## Arbeitsförderung II

- 🏠 Versicherungspflicht von Pflegepersonen setzt zudem voraus, dass diese unmittelbar vor Beginn der Pflege Tätigkeit versicherungspflichtig waren oder Anspruch auf eine laufende Entgeltersatzleistung nach dem SGB III hatten
- 🏠 mit der versicherungspflichtigen Einbeziehung von Pflegepersonen i.S.d. Abs. 2b i.V.m. § 26 Abs. 2b SGB III in das Recht der Arbeitsförderung haben diese Pflegepersonen Anspruch auf alle Leistungen nach § 3 SGB III, sofern eine nahtlose Eingliederung in eine Beschäftigung nach der Pflege Tätigkeit nicht gelingt

## Unfallversicherung

- 🏠 Pflegepersonen i.S.d. § 19 SGB XI, die einen Pflegebedürftigen mit mindestens Pflegegrad 2 pflegen, genießen während ihrer pflegerischen Tätigkeit den Schutz der gesetzlichen Unfallversicherung
- 🏠 Versicherungspflicht entsteht nach § 2 Abs. 1 Nr. 17 SGB VII kraft Gesetzes
- 🏠 unabhängig von einer ggf. über 30 Stunden bestehenden Erwerbstätigkeit

## Zuschüsse zur freiwilligen Kranken- und Pflegeversicherung für Pflegepersonen bei Pflegezeit (2021)

	PG 1	PG 2	PG 3	PG 4	PG 5
bis zu € monatlich Krankenversicherung	0	160,11 (zzgl. individuelle Beitragszuschlag)			
bis zu € monatlich Pflegeversicherung	0	36,19 €			



# Vereinbarkeit von Pflege und Beruf

Pflegeunterstützungsgeld, Pflegezeit und Familienpflegezeit

## Pflegeunterstützungsgeld (brutto) für Beschäftigte während einer kurzzeitigen Arbeitsverhinderung

	PG 1	PG 2	PG 3	PG 4	PG 5
bis zu 10 Tage	90 % - bei Bezug von beitragspflichtigen Einmalzahlungen in den letzten 12 Kalendermonaten vor der Freistellung von der Arbeit unabhängig von deren Höhe 100 % - des ausgefallenen Nettoarbeitsentgelts				

## Verhinderung im Pflegefall

### akuter Pflegefall

§ 2 PflegeZG  
 § 44a SGB XI

Pflegeunterstützungsgeld

- ohne Ankündigungsfrist
- unabhängig von der Betriebsgröße

### bis zu 6 Monate

§ 3 PflegeZG

Pflegezeit

- Ankündigungsfrist 10 Tage
- nicht gegenüber Arbeitgebern mit in der Regel 15 oder weniger Arbeitnehmern

### bis zu 24 Monate

§§ 2, 3 FPfZG

Familienpflegezeit

- Ankündigungsfrist 8 Wochen
- nicht gegenüber Arbeitgebern mit in der Regel 25 oder weniger Beschäftigten (ohne zur Berufsbildung Beschäftigte)

**Kündigungsschutz**

**Erweiterung des Begriffs der nahen Angehörigen**

## Pflegezeit

- 🏠 Anspruch auf Pflegezeit wird Beschäftigten gewährt, die einen nahen Angehörigen in häuslicher Umgebung pflegen
- 🏠 für die häusliche oder auch außerhäusliche Betreuung von minderjährigen pflegebedürftigen nahen Angehörigen und für die Begleitung in der letzten Lebensphase
- 🏠 gilt für alle Pflegegrade
- 🏠 sozialversicherte, vom Arbeitgeber nicht bezahlte vollständige oder teilweise Freistellung von der Arbeitsleistung

## Pflegezeit (Anspruch)

- ☛ einen Anspruch auf Pflegezeit haben Beschäftigte gegenüber Arbeitgebern mit mehr als 15 Beschäftigten, wenn sie eine nahe Angehörige oder einen nahen Angehörigen in häuslicher Umgebung pflegen
- ☛ auf die sechsmonatige Pflegezeit gibt es einen Rechtsanspruch; die Zustimmung des Arbeitgebers ist nicht erforderlich
- ☛ Beschäftigte müssen die Pflegebedürftigkeit von Angehörigen durch Vorlage einer Bescheinigung der Pflegekasse oder des Medizinischen Dienstes der Krankenversicherung (MDK) nachweisen
- ☛ wer sich freistellen lässt, muss die Pflege übernehmen

## Pflegezeit (Umsetzung)

- 🏠 schriftliche Vereinbarung mit Arbeitgeber
- 🏠 Pflegezeit muss gegenüber dem Arbeitgeber zehn Arbeitstage, bevor sie in Anspruch genommen wird, schriftlich angekündigt werden
- 🏠 Ankündigung beinhaltet auch die Angabe über den Zeitraum sowie den Umfang der Pflegezeit, bei teilweiser Freistellung gewünschte Verteilung der Arbeitszeit
- 🏠 Pflegezeit kann nur mit Zustimmung des Arbeitgebers vorzeitig beendet werden

## Pflegezeit (Dauer)

- 🏠 Pflegezeit beträgt maximal sechs Monate
- 🏠 wurden zunächst weniger als sechs Monate beantragt, kann der Zeitraum der Freistellung mit Zustimmung des Arbeitgebers bis zur Höchstdauer von sechs Monaten verlängert werden
- 🏠 Pflegezeit endet nach Ablauf der in Anspruch genommenen Zeit, spätestens mit Ablauf von sechs Monaten
- 🏠 Pflegezeit können Beschäftigte für dieselbe Angehörige oder denselben Angehörigen nur einmal beanspruchen

## Förderung Pflegezeit

- 🏠 Beschäftigte, die sich nach dem Pflegezeitgesetz für eine bis zu sechsmonatige teilweise oder vollständige Freistellung entscheiden, haben Anspruch auf Förderung durch ein zinsloses Darlehen
- 🏠 kann beim Bundesamt für Familie und zivilgesellschaftliche Aufgaben beantragt werden ([www.bafza.de](http://www.bafza.de))



## Kombination mit anderen Freistellungen

- 🏠 alle Freistellungsmöglichkeiten nach dem PflegeZG und dem FPfZG können miteinander kombiniert werden, müssen aber nahtlos aneinander anschließen
- 🏠 Gesamtdauer beträgt höchstens 24 Monate
- 🏠 grundsätzlich entstehen auch bei Pflegezeit Urlaubstage; Arbeitgeber hat jedoch die Möglichkeit, den Erholungsurlaub des Beschäftigten, der für das Urlaubsjahr zusteht, für jeden vollen Kalendermonat der vollständigen Freistellung um ein Zwölftel zu kürzen
- 🏠 Arbeitgeber darf das Beschäftigungsverhältnis von der Ankündigung – höchstens jedoch zwölf Wochen vor dem angekündigten Beginn – bis zur Beendigung der Pflegezeit oder der anderen Freistellungen nach dem PflegeZG nicht kündigen

## Familienpflegezeit (Anspruch)

- 🏠 Familienpflegezeit können Beschäftigte in Anspruch nehmen, die eine pflegebedürftige nahe Angehörige oder einen pflegebedürftigen nahen Angehörigen in häuslicher Umgebung pflegen und bei Arbeitgebern mit mehr als 25 Beschäftigten tätig sind
- 🏠 auf die 24 Monate Familienpflegezeit besteht ein Rechtsanspruch
- 🏠 über Verringerung und Verteilung der Arbeitszeit ist schriftliche Vereinbarung zu treffen
- 🏠 Anspruch auf Familienpflegezeit haben Beschäftigte nur gegenüber Arbeitgebern mit mehr als 25 Beschäftigten

## Familienpflegezeit Beamte

- 🏠 „Gesetz zur besseren Vereinbarkeit von Familie, Pflege und Beruf für Beamtinnen und Beamte des Bundes sowie Soldatinnen und Soldaten sowie zur Änderung weiterer dienstrechtlicher Vorschriften“
- 🏠 Regelungen, die für die Privatwirtschaft und für Tarifbeschäftigte gelten, werden im Wesentlichen wirkungsgleich im Beamten- und Soldatenbereich nachvollzogen
- 🏠 Rechtsanspruch auf Familienpflegezeit und Pflegezeit
- 🏠 kann ein Vorschuss in Anspruch genommen werden, um während der (teilweisen) Freistellung den Lebensunterhalt besser bewältigen zu können

## Familienpflegezeit (Dauer)

- 🏠 Beschäftigte sind für die Dauer von maximal 24 Monaten teilweise freizustellen, wenn sie eine pflegebedürftige nahe Angehörige oder einen pflegebedürftigen nahen Angehörigen in häuslicher Umgebung pflegen
- 🏠 Mindestarbeitszeit von 15 Wochenstunden muss erbracht werden
- 🏠 Familienpflegezeit endet nach Ablauf der in Anspruch genommenen Zeit, spätestens mit Ablauf von 24 Monaten

# Pflegeunterstützungsgeld

- ☛ wird naher Angehöriger eines Beschäftigten akut pflegebedürftig, besteht Recht, bis zu zehn Arbeitstage der Arbeit fernzubleiben, wenn erforderlich, um für den Betroffenen bedarfsgerechte Pflege zu organisieren oder pflegerische Versorgung in dieser Zeit sicherzustellen
- ☛ kurzzeitige Arbeitsverhinderung können alle Beschäftigten in Anspruch nehmen, unabhängig von der Anzahl der bei beim Arbeitgeber Beschäftigten
- ☛ ist Entgeltersatzleistung; als Brutto-Pflegeunterstützungsgeld werden grundsätzlich 90% des ausgefallenen Nettoarbeitsentgelts bezahlt
- ☛ Pflegeunterstützungsgeld ist unverzüglich bei der Pflegekasse beziehungsweise dem privaten Pflegeversicherungsunternehmen zu beantragen

## Link Pflegezeit

<https://www.bmfsfj.de/bmfsfj/themen/aeltere-menschen/vereinbarkeit-von-pflege-und-beruf/familienpflegezeit/die-familienpflegezeit/75714>

<https://www.bmas.de/DE/Themen/Arbeitsrecht/Vereinbarkeit-Familie-Pflege-Beruf/vereinbarkeit-familie-pflege-beruf.html>

# Überblick Leistungen SGB XI

Pflegegrad		1	2	3	4	5
<b>häusliche Pflege</b>	Pflegegeld von € monatlich <sup>1</sup>	-	316	545	728	901
	Pflegesachleistungen von bis zu € monatlich <sup>1</sup>	-	689	1.298	1.612	1.995
<b>Verhinderungspflege <sup>2</sup></b>						
durch nahe Angehörige <sup>3</sup>	Pflegeaufwendungen für bis zu 6 Wochen im Kalenderjahr bis zu € jährlich	-	474	817,50	1.092	1.351,50
durch sonstige Personen <sup>4</sup>		-	1.612	1.612	1.612	1.612
Kurzzeitpflege <sup>5</sup>	Pflegeaufwendungen für bis zu 8 Wochen im Kalenderjahr von bis zu € jährlich <sup>6</sup>	-	1.612	1.612	1.612	1.612

1 Es wird entweder das Pflegegeld oder es werden ambulante Pflegesachleistungen gewährt. Beide Leistungen können jedoch auch miteinander kombiniert werden (sogenannte Kombinationsleistung). Das Pflegegeld vermindert sich dann anteilig (prozentual) im Verhältnis zu dem Wert der im jeweiligen Monat in Anspruch genommenen ambulanten Pflegesachleistung.

2 Während der Verhinderungspflege wird für bis zu 6 Wochen je Kalenderjahr die Hälfte des bisher bezogenen (anteiligen) Pflegegeldes fortgewährt

3 Auf Nachweis können nahe Angehörige notwendigen Aufwendungen (Verdienstaussfall, Fahrtkosten und so weiter) auch bis zu einem Gesamtleistungsbetrag von 1.612 € im Kalenderjahr erstattet werden. Bei Inanspruchnahme von Mittel der Kurzzeitpflege kann dieser Betrag auf bis zu 2.418 € im Kalenderjahr erhöht werden.

4 Der Leistungsbetrag kann um bis zu 806 € aus noch nicht genommenen Mitteln der Kurzzeitpflege auf insgesamt bis zu 2.418 € im Kalenderjahr erhöht werden. Der für die Verhinderungspflege in Anspruch genommene Erhöhungsbetrag wird auf den Leistungsbetrag für die Kurzzeitpflege angerechnet.

5 Während der Kurzzeitpflege wird für bis zu 8 Wochen je Kalenderjahr die Hälfte des bisher bezogenen anteiligen Pflegegeldes weitergewährt.

6 Der Leistungsbetrag kann um bis zu 1.612 € aus noch nicht in Anspruch genommenen Mitteln der Verhinderungspflege auf insgesamt bis zu 3.224 € im Kalenderjahr erhöht werden. Der für die Kurzzeitpflege in Anspruch genommene Erhöhungsbetrag wird auf den Leistungsbetrag für die Verhinderungspflege angerechnet



Pflegegrad		1	2	3	4	5
teilstationäre Tages- und Nachtpflege	Pflegeaufwendungen von bis zu € monatlich	-	689	1.298	1.612	1.995
Entlastungsbetrag bei ambulanter Pflege <sup>7</sup>	Leistungsbetrag von bis zu € monatlich	125	125	125	125	125
zusätzliche Leistungen in ambulant betreuten Wohngruppen	€ monatlich	214	214	214	214	214
vollstationäre Pflege	Pflegeaufwendungen von pauschal € monatlich	125	770	1.262	1.775	1.005
Pflege in vollstationären Einrichtungen der Hilfe für behinderte Menschen	Pflegeaufwendungen in Höhe von	-				
Pflegehilfsmittel, die zum Verbrauch bestimmt sind	Aufwendungen von bis zu € monatlich	40	40	40	40	40

<sup>7</sup> Pflegebedürftige mit mindestens Pflegegrad 2, die ihren Anspruch auf ambulante Pflegesachleistungen in dem jeweiligen Monat nicht oder nicht voll ausschöpfen, können bis zu 40 % des jeweiligen Leistungsbetrages der ambulanten Pflegesachleistung auch für die Erstattung von Aufwendungen für Leistungen der nach Landesrecht anerkannten Angebote zur Unterstützung im Alltag verwenden (Umwandlungsanspruch)

Pflegegrad		1	2	3	4	5
Pflegehilfsmittel, die zum Verbrauch bestimmt sind	Aufwendungen von bis zu € monatlich	40	40	40	40	40
Technische Pflegehilfsmittel und sonstige Pflegehilfsmittel	Aufwendungen je Hilfsmittel in Höhe von					
Maßnahmen zur Verbesserung des Wohnumfelds	Aufwendungen in Höhe von bis zu					
Zahlungen von Rentenversicherungsbeiträgen für Pflegepersonen <sup>8</sup>	je nach bezogener Leistungsart bis zu € monatlich (Beitrittsgebiet)		156,44 (144,13)	249,14 (229,54)	405,57 (373,67)	579,39 (533,82)
Zahlungen von Beiträgen zur Arbeitslosenversicherung für Pflegepersonen	€ monatlich (Beitrittsgebiet)		45,68 (40,43)	45,68 (40,43)	45,68 (40,43)	45,68 (40,43)

8 Bei nicht erwerbsmäßiger Pflege einer oder mehrerer pflegebedürftiger Personen in häuslicher Umgebung mit mindestens Pflegegrad 2 von wenigstens zehn Stunden wöchentlich, verteilt auf regelmäßig mindestens zwei Tage in einer Woche, wenn die Pflegeperson keiner Beschäftigung von über 30 Stunden wöchentlich nachgeht und sie noch keine Vollzeiternte wegen Alters bezieht und die Regelaltersgrenze noch nicht erreicht hat.

9 bei nicht erwerbsmäßiger Pflege einer oder mehrerer Personen in häuslicher Umgebung mit mindestens Pflegegrad 2 von wenigstens zehn Stunden wöchentlich, verteilt auf regelmäßig mindestens zwei Tage in der Woche, wenn die Pflegeperson unmittelbar vor der Pflege Tätigkeit versicherungspflichtig war oder Anspruch auf eine laufende Entgeltersatzleistung hatte.

Pflegegrad		1	2	3	4	5
Zuschüsse zur Kranken- und Pflegeversicherung für Pflegepersonen bei Pflegezeit	bis zu € monatlich Krankenversicherung	160,94	160,94	160,94	160,94	160,94
	Pflegeversicherung	31,67	31,67	31,67	31,67	31,67
Pflegeunterstützungsgeld (brutto) für Beschäftigte während einer kurzzeitigen Arbeitsverhinderung	bis zu 10 Tage	-	90 % – bei Bezug von beitragspflichtigen Einmalzahlungen in den letzten 12 Kalendermonaten vor der Freistellung von der Arbeit unabhängig von deren Höhe 100 % – des ausgefallenen Nettoarbeitsentgelts			

<sup>10</sup> Der Berechnung wurden der allgemeine Beitragssatz von 14,6 Prozent sowie der durchschnittliche Zusatzbeitragssatz von 1,0 Prozent in der gesetzlichen Krankenversicherung zugrunde gelegt. Bei Mitgliedern der gesetzlichen Krankenversicherung können sich wegen der Berücksichtigung des kassenindividuellen Zusatzbeitragssatzes Abweichungen ergeben.

# Landespflegegeld

## Landespflegegeld Bayern

- 🏠 ab Pflegegrad 2 können schwerbehinderte Menschen Landespflegegeld beantragen
- 🏠 beträgt 1.000 € pro Jahr zusätzlich zu den Leistungen der gesetzlichen Pflegekasse
- 🏠 im Zeitpunkt der Antragstellung muss der Hauptwohnsitz in Bayern gelegen haben
- 🏠 <https://www.landespflegegeld.bayern.de/>

## Landespflegegeld Brandenburg

- 🏠 wird zum Ausgleich von behinderungsbedingten Mehraufwendungen bezahlt
- 🏠 wird unabhängig vom Einkommen und Vermögen auf Antrag gezahlt
- 🏠 <https://msgiv.brandenburg.de/msgiv/de/start/themen/soziales/soziale-leistungen/>

## Landespflegegeld Brandenburg

- ☛ beträgt monatlich 192,40 € bei anspruchsberechtigten schwerbehinderten Menschen
- ☛ 345,80 € bei blinden Menschen nach Vollendung des 18. Lebensjahres
- ☛ 172,90 € bei blinden Menschen vor Vollendung des 18. Lebensjahres
- ☛ 106,60 € bei gehörlosen Menschen
- ☛ Leistungen bei häuslicher Pflege nach dem SGB XI werden bei blinden Menschen zu 50 % auf das Landespflegegeld angerechnet

## Landespflegegeld Bremen

- ist unabhängig von Einkommen und Vermögen
- monatlich 435,08 €, bis 18 Jahre 217,54 €
- Leistungen der Pflegeversicherung werden vollständig angerechnet
- <https://www.service.bremen.de/sixcms/detail.php?gsid=bremen128.c.242380.de>



## Landespflegegeld Rheinland-Pfalz

- 🏠 anspruchsberechtigt sind schwerbehinderte Personen, die das erste Lebensjahr vollendet haben und deren gewöhnlicher Aufenthalt in Rheinland-Pfalz ist
- 🏠 monatlich 384 €, 1 bis 18 Jahre 192 €
- 🏠 <https://bus.rlp.de/detail?pstId=203310327>

## Landespflegegeld

- 🏠 auch in den übrigen Bundesländern kann Landespflegegeld beantragt werden, jedoch sind die Leistungen regelmäßig sehbehinderten oder gehörlosen Menschen vorbehalten

# Krankenversicherung

SGB V

## Mitaufnahme Begleitperson, § 11 SGB V

- ☛ aus medizinischen und psychologischen Gründen kann während stationärer Aufenthalte (sowohl während der Behandlung im Krankenhaus als auch während der stationären Nachsorge) eine Begleitperson mit aufgenommen werden
- ☛ Krankenkasse kann eine ärztliche Bescheinigung verlangen, in der die Notwendigkeit der Mitaufnahme begründet wird
- ☛ Bescheinigung vor, erstattet die Krankenkasse dem Krankenhaus Kosten für Unterbringung und Verpflegung der Begleitperson
- ☛ wenn es der Begleitperson aus familiären, psychologischen, räumlichen oder sonstigen Umständen nicht möglich ist, mit aufgenommen zu werden, kann die Kasse die Kosten für die täglichen Fahrten anstelle der Mitaufnahme als Begleitperson erstatten

## Mitaufnahme Begleitperson

- ☛ wenn als einzige Begleitperson nur ein berufstätiger Elternteil zur Verfügung steht und eine aus medizinischen Gründen notwendige Mitaufnahme dieser Begleitperson während der stationären Behandlung bescheinigt wird, kann ein Ausgleich von Verdienstaufschlag der Begleitperson als Begleitkosten der stationären Behandlung bei der Krankenkasse beantragt werden
- ☛ es handelt sich grundsätzlich nicht um das Kinderpflege-Krankengeld, sondern um einen Anspruch, der aus § 11 Absatz 3 SGB V für die Dauer der Notwendigkeit der stationären Behandlung abgeleitet werden kann

## Mitaufnahme Begleitperson

- 🏠 im Gegensatz zum Kinderpflege-Krankengeld haben Begleitpersonen keinen Rechtsanspruch auf Freistellung durch den Arbeitgeber
- 🏠 es werden bei dieser Erstattung von Verdienstausschlag keine Sozialversicherungsbeiträge gezahlt
- 🏠 bei einer Erstattung von länger als 28 Tagen wird der Zeitraum der mitgliedserhaltenden Versicherung überschritten
- 🏠 ab dem 29. Tag muss die Begleitperson selbst Beiträge zur Krankenversicherung zahlen

## Häusliche Krankenpflege, § 37 SGB V

- 🏠 hat zum Ziel, den Versicherten eine sonst notwendige Krankenhausbehandlung zu ersparen bzw. abzukürzen
- 🏠 wird durch geeignetes Krankenpflegepersonal erbracht
- 🏠 wird grundsätzlich für einen Zeitraum von 4 Wochen je Krankheitsfall gewährt und kann die Grundpflege, die Behandlungspflege und die hauswirtschaftliche Versorgung umfassen
- 🏠 besteht nur, wenn eine im Haushalt lebende Person den Kranken nicht in dem erforderlichen Umfang pflegen und versorgen kann

## Häusliche Krankenpflege, § 37 SGB V

- 🏠 Versicherte, die das 18. Lebensjahr vollendet haben, müssen eine Zuzahlung in Höhe von 10 % der Kosten sowie 10 € je Verordnung leisten
- 🏠 Zuzahlung begrenzt auf 28 Kalendertage der Inanspruchnahme der häuslichen Krankenpflege
- 🏠 zur häuslichen Krankenpflege zählt auch die sogenannte Behandlungspflege zur Sicherung des Ziels der ärztlichen Behandlung
- 🏠 Sicherungspflege kann im eigenen Haushalt, in der Familie oder betreuten Wohnformen, Schulen und Kindergärten, bei besonders hohem Pflegebedarf auch in einer WfbM gewährt werden



## **Kurzzeitpflege bei fehlender Pflegebedürftigkeit, § 39c SGB V**

- 🏠 Versicherte, die nicht pflegebedürftig sind oder maximal Pflegegrad 1 haben, können Kurzzeitpflege von der Krankenkasse erhalten, wenn Leistungen der häuslichen Krankenpflege nicht ausreichen
- 🏠 Kurzzeitpflege bedeutet, dass ein Versicherter für einen begrenzten Zeitraum in einer stationären Einrichtung rund um die Uhr betreut wird
- 🏠 Anspruch ist auf maximal 8 Wochen und 1.612 € pro Jahr begrenzt

## Fahrtkosten, § 60 SGB V

- 🏠 werden nur im Ausnahmefall von der Krankenkasse übernommen
- 🏠 Fahrten zu stationären Behandlungen werden in der Regel übernommen
- 🏠 bei ambulanten Behandlungen erfolgt die Leistung anhand der Krankentransport-Richtlinie:
  - der Patient muss in seiner Bewegungsfähigkeit erheblich eingeschränkt sein (Pflegegrad 3, 4 oder 5)
  - und bei Pflegegrad 3 wegen dauerhafter Beeinträchtigung der Mobilität einer Beförderung bedarf oder einen Schwerbehindertenausweis mit den Merkzeichen „aG“, „Bl“ oder „H“ besitzt (Ausnahme bei Versicherten, die bereits zum 31.12.2016 Pflegestufe 2 hatten; sie müssen zusätzliche Voraussetzungen nicht erfüllen)
- 🏠 die medizinische Notwendigkeit der Fahrt muss vom behandelnden Arzt festgestellt werden und die vorherige Genehmigung der Krankenkasse ist einzuholen

## Haushaltshilfe, § 38 SGB V

- ☛ ein Anspruch besteht, wenn es dem Versicherten bzw. seinen Eltern nicht möglich ist, den Haushalt, z.B. auf Grund einer Krankenhausaufenthalts, einer Rehabilitationsmaßnahme oder einer Mutter-Kind-Kur weiterzuführen
- ☛ Voraussetzung ist weiter, dass eine im Haushalt lebende Person den Haushalt nicht weiterführen kann und Kinder unter 12 Jahre oder ein behindertes hilfebedürftiges Kind im Haushalt leben
- ☛ kann die Krankenkasse keine Haushaltshilfe stellen oder besteht ein Grund, davon abzusehen, sind den Versicherten die Kosten für eine Haushaltshilfe in angemessener Höhe zu erstatten

# Exkurs: Betreuung und Versorgung in Notsituationen

§ 20 SGB VIII

## Versorgung eines Kindes in Notsituationen

- 🏠 bei Ablehnung einer Haushaltshilfe durch die Krankenkasse kann ein Antrag auf Betreuung und Versorgung des Kindes in Notsituationen beim Jugendamt beantragt werden
- 🏠 dem Antrag beim Jugendamt ist der Ablehnungsbescheid der Krankenkasse beizufügen
- 🏠 Jugendamt kann einen einkommensabhängigen Beitrag erheben

# Exkurs Ende

## Krankengeld bei Erkrankung eines Kindes, § 45 SGB V

- ☛ bei Erkrankung eines Kindes besteht ein Anspruch des berufstätigen Elternteils auf Kinderkrankengeld und Freistellung von der Arbeit
- ☛ ärztliche Bescheinigung, dass krankes Kind beaufsichtigt, betreut und gepflegt werden muss ist vorzulegen
- ☛ weiter darf die Beaufsichtigung des Kindes von keiner anderen im Haushalt lebenden Person erbracht werden können
- ☛ das Kind hat das zwölfte Lebensjahr noch nicht vollendet oder ist behindert und auf Hilfe angewiesen

## Umfang Kinderkrankengeld

- 🏠 Höchstbezugsdauer 10 Arbeitstage pro Jahr und Kind, maximal 25 Arbeitstage bei mehreren Kindern
- 🏠 bei Alleinerziehenden beträgt die Höchstbezugsdauer 20 Arbeitstage pro Jahr pro Kind, maximal 50 Arbeitstage bei mehreren Kindern



## Kinderkrankengeld in besonderen Situationen

- ☛ Beaufsichtigung, Betreuung und Pflege des erkrankten und versicherten Kindes
- ☛ Kind hat das 12. Lebensjahr noch nicht vollendet oder behindert und auf Hilfe angewiesen
- ☛ nach ärztlichem Zeugnis leidet das Kind an einer Erkrankung, die progredient verläuft und es ist bereits ein weit fortgeschrittenes Stadium erreicht, bei dem eine Heilung ausgeschlossen und eine palliativmedizinische Behandlung erforderlich oder von einem Elternteil erwünscht ist
- ☛ es besteht eine lediglich begrenzte Lebenserwartung von Wochen oder wenigen Monaten
- ☛ die Gewährung von Kinderkrankengeld ist grds. unbefristet

## Überblick Zuzahlungen I

Krankenkassen-Leistung	Zuzahlungen	Belastungsgrenze, Befreiung, Ausnahmen
Arznei- und Verbandmittel	Zuzahlung von 10 % des Preises, mindestens 5 € und höchstens 10 € pro Mittel jedoch nicht mehr als die Kosten des Mittels	<ul style="list-style-type: none"> <li>• Belastungsgrenze</li> <li>• Kinder befreit</li> </ul>
Krankenhausbehandlung für Versicherte ab 18 Jahre	10 € pro Tag, für höchstens 28 Tage pro Kalenderjahr	<ul style="list-style-type: none"> <li>• Belastungsgrenze</li> <li>• Kinder befreit</li> </ul>
Fahrtkosten bei ambulanter Krankenbehandlung	100% der Kosten, altersunabhängig Ausnahmeregelung: bei zwingenden medizinischen Gründen kann die Krankenkasse in besonderen Fällen eine Genehmigung erteilen und die Fahrtkosten übernehmen Dann gilt folgende Regelung: 10 % der Kosten, mindestens 5 € höchstens 10 € je Fahrt, jedoch nicht mehr als die tatsächlichen Kosten	<ul style="list-style-type: none"> <li>• Belastungsgrenze</li> </ul>

## Überblick Zuzahlungen II

Krankenkassen-Leistung	Zuzahlungen	Belastungsgrenze, Befreiung, Ausnahmen
Fahrtkosten bei oder anstelle stationärer Krankenhausbehandlung, Rettungsfahrt, Krankentransport	Zuzahlung von 10% der Kosten, mindestens 5 €, höchstens 10 € je Fahrt, jedoch nicht mehr als die tatsächlichen	<ul style="list-style-type: none"> <li>• Belastungsgrenze</li> </ul>
Heilmittel (z.B. Massagen, Krankengymnastik)	Zuzahlung von 10% der Kosten, zuzüglich 10 € je Verordnung	<ul style="list-style-type: none"> <li>• Belastungsgrenze</li> <li>• Kinder befreit</li> </ul>
Hilfsmittel (z.B. Einlagen, Bandagen)	Zuzahlung von 10% des Preises, mindestens 5 € und höchstens 10 €, jedoch nicht mehr als die Kosten des	<ul style="list-style-type: none"> <li>• Belastungsgrenze</li> <li>• Kinder befreit</li> </ul>
bei Inanspruchnahme einer Haushaltshilfe oder Soziotherapie	Zuzahlung von 10% der Tageskosten, jedoch höchstens 10 € und mindestens 5 €	<ul style="list-style-type: none"> <li>• Belastungsgrenze</li> </ul>

## Überblick Zuzahlungen III

Krankenkassen-Leistung	Zuzahlungen	Belastungsgrenze, Befreiung, Ausnahmen
bei Inanspruchnahme von häuslicher Krankenpflege	Zuzahlung von 10% der Tageskosten, jedoch höchstens 10 € und mindestens 5 €	<ul style="list-style-type: none"> <li>• Belastungsgrenze</li> <li>• Kinder befreit</li> </ul>
Stationäre Vorsorge- und Reha-Maßnahmen	10 € pro Tag, für höchstens 28 Tage pro Kalenderjahr	<ul style="list-style-type: none"> <li>• Belastungsgrenze</li> <li>• Kinder befreit</li> </ul>
Anschlussrehabilitation und Mütterkuren	10 € pro Kalendertag	<ul style="list-style-type: none"> <li>• Belastungsgrenze</li> <li>• Kinder befreit</li> </ul>
Zahnersatz	Festzuschuss von 50% der Kosten der Regelversorgung. Zusätzlicher Bonusanspruch bei regelmäßigen Zahnkontrolluntersuchungen nach 5 Jahren 20%, nach 10 Jahre 30%	<ul style="list-style-type: none"> <li>• Härtefallregelung (auf Antrag)</li> </ul>

## Befreiungsmöglichkeit von Zuzahlungen, § 62 SGB V

- 🏠 Kinder und Jugendliche bis 18 Jahre sind von Zuzahlungen befreit, mit Ausnahme von Fahrtkosten
- 🏠 im Übrigen haben Versicherte bis zu einer jährlichen Belastungsgrenze von 2 % des jährlichen Bruttoeinkommens Zuzahlungen zu leisten
- 🏠 bei chronisch kranken Versicherten, die wegen derselben chronischen schwerwiegenden Krankheit in Dauerbehandlung sind, liegt die Belastungsgrenze bei 1 %

## Zuzahlung - chronische Erkrankung

ein Patient gilt als schwerwiegend chronisch krank, wenn er mindestens 1 Jahr lang mindestens 1 x pro Quartal ärztlich behandelt wurde und

- ☛ zusätzlich Pflegegrad 3, 4 oder 5 vorliegt oder
- ☛ ein GdB bzw. eine Erwerbsminderung von mindestens 60 % vorliegt oder
- ☛ eine kontinuierliche medizinische Versorgung erforderlich ist, ohne die nach ärztlicher Einschätzung eine lebensbedrohliche Verschlimmerung, eine verminderte Lebenserwartung oder eine dauerhafte Beeinträchtigung der Lebensqualität durch die schwerwiegende chronische Erkrankung zu erwarten ist

## Zuzahlung - Ermittlung Belastungsgrenze

- ☛ zur Ermittlung der Belastungsgrenze werden die Zuzahlungen und die Bruttoeinnahmen zum Lebensunterhalt der mit dem Versicherten im gemeinsamen Haushalt lebenden Angehörigen des Versicherten und des Lebenspartners jeweils zusammengerechnet
- ☛ bei einer Familienversicherung wird das Bruttoeinkommen sämtlicher in die Familienversicherung einbezogener Familienmitglieder zugrunde gelegt
- ☛ die Bruttoeinnahmen der weiteren im gemeinsamen Haushalt lebenden Angehörigen des Versicherten werden nicht in voller Höhe berücksichtigt

## Arzneimittel – besondere Regelungen

- 🏠 im Grundsatz sind nicht verschreibungspflichtige Medikamente nicht zu Lasten der Krankenkasse verordnungsfähig
- 🏠 Ausnahmen sind:
  - Kinder bis zum 12. Lebensjahr
  - Jugendliche mit Entwicklungsstörungen bis zum 18. Lebensjahr
  - unabhängig vom Alter, wenn das Medikament als Standard-Therapie zur Behandlung einer schwerwiegenden Erkrankung erforderlich ist



## Ausnahme - Regelungen

- 🏠 Medikamente, die bei bestimmten Diagnosen ärztlich verordnet werden dürfen, sind abschließend festgelegt; abrufbar unter:

<https://www.g-ba.de/richtlinien/anlage/17/>

Arzneimittel-Richtlinie Abschnitt F, Anlage I

## Heilmittel

- 🏠 als Heilmittel können Versicherte Krankengymnastik, Ergotherapie, Logopädie und Massagen beanspruchen
- 🏠 Versicherte mit seltenen angeborenen Stoffwechselerkrankungen und Mukoviszidose können auch die Ernährungstherapie als Heilmittel von der Krankenkasse übernommen bekommen

## Hilfsmittel

- 🟡 Hilfsmittel gehören zum Leistungsumfang der Krankenkassen
- 🟡 sind zum Beispiel Prothesen, Rollstühle oder Prothesen
- 🟡 uneingeschränkter Anspruch auf Sehhilfen haben Kinder und Jugendliche bis zum 18. Lebensjahr

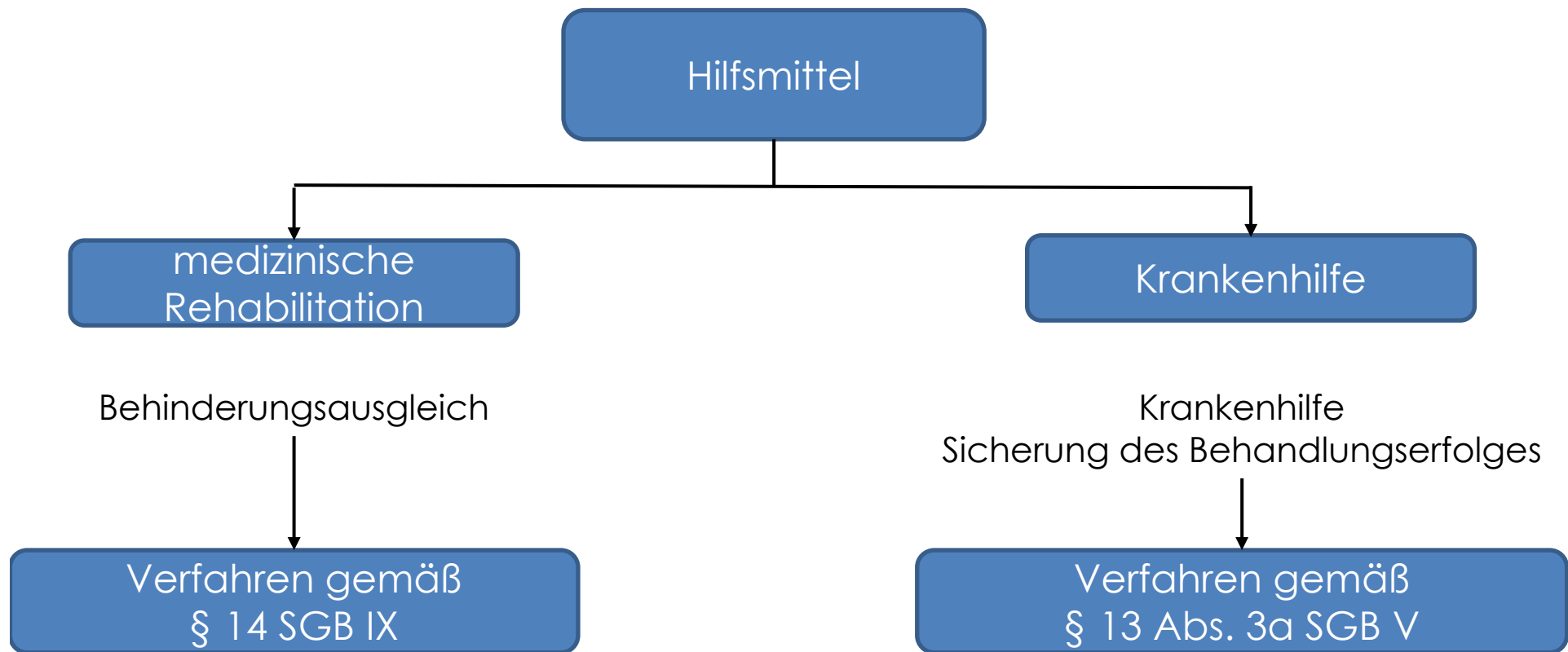
## Hilfsmittel - Zuzahlung

- 🏠 für Hilfsmittel gelten regelmäßig Festbeträge
- 🏠 entscheidet man sich für ein Hilfsmittel, das teurer ist als der Festbetrag, sind die Mehrkosten selbst zu tragen
- 🏠 Hilfsmittel können grundsätzlich nur in Sanitätshäusern, Apotheken oder über Hersteller bezogen werden, die Vertragspartner der Krankenversicherung sind

## Hilfsmittel als Ausgleich einer Behinderung

- ☛ dient ein Hilfsmittel allein dem Ausgleich der Folgen einer Behinderung im beruflichen, gesellschaftlichen oder privaten Bereich, können andere Kostenträger als die Krankenkasse in Betracht kommen
- ☛ Leistungen können zum Beispiel auch vom Sozialamt oder der Bundesagentur für Arbeit erbracht werden

# Hilfsmittel von Krankenkasse oder Rehabilitationsträger



# Rehabilitationsleistungen

## Überblick Rehabilitationsleistungen

Rehabilitations- /Leistungsträger	medizinische Reha	Teilhabe am Arbeitsleben	soziale Teilhabe	unterhalts- sichernde Leistungen	Teilhabe an Bildung
Krankenkasse (SGB V)	✓			✓	
Rentenversicherung (SGB VI)	✓	✓		✓	
Unfallversicherung (SGB VII)	✓	✓	✓	✓	✓
Bundesagentur für Arbeit (SGB III)		✓		✓	
Kinder-/Jugendhilfe (SGB VIII)	✓	✓	✓		✓
Eingliederungshilfe (SGB XII)	✓	✓	✓		✓
Integrationsamt		✓			



# **familienorientierte Rehabilitation**

## Voraussetzungen

- ☛ ein Kind leidet an einer schweren chronischen Erkrankung und
- ☛ Alltagsaktivitäten der Familie werden durch die Krankheit des Kindes erheblich beeinträchtigt und
- ☛ die Mitaufnahme der Familienangehörigen trägt maßgeblich zum Rehabilitationserfolg des erkrankten Kindes bei

## Antrag und Kostenträger

- 🏠 muss vom Arzt verordnet werden
- 🏠 zuständig sind Krankenversicherung und Rentenversicherung (gleichrangig)

## Ausschlussgründe

- 🏠 bis zur Veröffentlichung einer neuen Richtlinie gelten die Ausführungen des § 4 Ki-Reha-Richtlinien zu § 31 Absatz 1 Nr. 4 SGB VI in der Fassung vom 17.12.2012
- 🏠 es ist eine individuelle Antrags-/Bedarfsprüfung vorzunehmen

# **Exkurs: familienorientierte Rehabilitation bei Beamten**

die nachfolgenden Ausführungen stellen nur einen Auszug dar und werden sukzessive erweitert

## Anmerkung

- 🏠 die Ausführungen zu der Beihilfeberechtigung sind nicht abschließend
- 🏠 die Ausführungen werden sukzessive bei den nachfolgenden Auflagen ergänzt

# Bundesrepublik Deutschland

§ 35 BBhVVwV

## Voraussetzungen

- 🏠 Ziel der familienorientierten Rehabilitation ist die gemeinsame Rehabilitation aller Familienmitglieder
- 🏠 unabhängig, ob jedes einzelne Familienmitglied die Voraussetzungen für eine Rehabilitationsmaßnahme erfüllt
- 🏠 bei ärztlich verordneter familienorientierter Rehabilitation kein gutachterliches Voranerkennungsverfahren erforderlich



# Freistaat Bayern

§ 29 Absatz 6 Satz 3 BayBhV

## Voraussetzungen

- 🏠 Behandlung im Rahmen einer familienorientierten Rehabilitation bei Krebs- oder Herzerkrankung eines Kindes oder bei einem an Mukoviszidose erkrankten Kind
- 🏠 Aufwendungen für eine stationäre Behandlung in Rehabilitationseinrichtungen sind beihilfefähig, wenn nach dem Gutachten eines Amts- oder Vertrauensarztes die Art und Schwere der Erkrankung die stationäre Behandlung medizinisch notwendig macht

## beihilfefähigen Aufwendungen

- 🏠 Behandlungsdauer von der medizinischen Notwendigkeit abhängig
- 🏠 Höchst- oder Mindestbehandlungsdauer ist nicht vorgesehen

# Brandenburg

§ 62 Absatz 4 und 6 LBG i.V.m. §§ 35, 36 BbhV

## Voraussetzungen

- 🏠 beihilfefähig sind ärztlich verordnete familienorientierte Rehabilitationen bei schweren chronischen Erkrankungen eines Kindes, insbesondere Krebserkrankung, Mukoviszidose, Herzoperation oder Organtransplantation
- 🏠 bei ärztlich verordneter familienorientierter Rehabilitation bei Krebserkrankung eines Kindes ist kein gutachterliches Voranerkennungsverfahren erforderlich

## beihilfefähigen Aufwendungen

- 🏠 beihilfefähige Aufwendungen für Unterkunft und Verpflegung mindern sich um 10 € je Kalendertag
- 🏠 Beihilfeantrag muss innerhalb eines Jahres nach Ausstellung der Rechnung beantragt werden

# Niedersachsen

§ 29 Absatz 1 Nr. 4 NBhVO

## Ziel

- 🏠 Begleitung des erkrankten Kindes ist erforderlich, weil die Erkrankung des Kindes auch Auswirkungen auf die übrigen Familienangehörigen hat
- 🏠 gemeinsame Rehabilitation aller Familienmitglieder, um die Rehabilitationsziele für das erkrankte Kind zu erreichen und den medizinischen Behandlungserfolg langfristig und nachhaltig zu sichern



## Voraussetzungen

- ☞ muss in darauf spezialisierten Einrichtungen stationär auf ärztliche Verordnung hin durchgeführt werden
- ☞ medizinische Notwendigkeit der Maßnahme ist zu begründen
- ☞ muss vom behandelnden Arzt und dem psychosozialen Dienst der Akutklinik wird bzw. wurde erstellt werden
- ☞ Verordnung muss Angaben zur Krankheit (Befund), zur Rehabilitationsbedürftigkeit, zu den Indikationen für eine familienorientierte Rehabilitation - insbesondere Angaben zur Gesamtsituation der Familie -, zu den Rehabilitationszielen und zur Art der durchzuführenden Maßnahme beinhalten
- ☞ Klinik, in der die Maßnahme durchgeführt werden soll, ist zu benennen

## Voraussetzungen

- ☛ vorherige Anerkennung durch Beihilfestelle nach § 29 Absatz 1 Nr. 4 NBhVO nicht vorgesehen
- ☛ behandelnder Arzt muss medizinische Notwendigkeit bescheinigen
- ☛ für Zeitraum der familienorientierten Rehabilitation wird regelmäßig Sonderurlaub gewährt
- ☛ Lehrer: Rehabilitationsmaßnahmen sind, sofern aus ärztlicher Sicht kein bestimmter Zeitraum erforderlich ist, unter Inanspruchnahme von in der Regel mindestens 14 der den gesetzlichen Urlaubsanspruch übersteigenden Ferientage oder der gesamten Herbstferien durchzuführen
- ☛ nach Abschluss der Maßnahme angefallene Rechnungen zur Festsetzung der Beihilfe vorzulegen; Antragsfrist (1 Jahr) beachten

## beihilfefähige Aufwendungen (NBhVO)

- 🏠 ärztliche Leistungen
- 🏠 ärztlich verordnete verschreibungspflichtige Arznei- und Verbandmittel
- 🏠 ärztlich verordnete Heilmittel und Hilfsmittel
- 🏠 Unterkunft, Verpflegung und pflegerische Leistungen bis zur Höhe des niedrigsten Satzes der Einrichtung
- 🏠 für höchstens 21 Tage (ohne Anreisetag und Abreisetag),
- 🏠 Fahrtkosten bei An- und Abreise; bei Nutzung eines privaten Kraftfahrzeugs sind 0,20 Euro je Kilometer beihilfefähig
- 🏠 Kurtaxe
- 🏠 ärztlicher Schlussbericht

## beihilfefähige Aufwendungen (NBhVO)

- 🏠 Aufwendungen für familienorientierte Rehabilitation werden dem erkrankten Kind zugerechnet und damit zum Beihilfebemessungssatz in Höhe von 80 % beihilfefähig
- 🏠 Behandlungen der Eltern oder Geschwister selbst sind eigene Aufwendungen und daher ggf. separat zu berücksichtigen
- 🏠 beihilfefähige Aufwendungen werden um einen Eigenbehalt in Höhe von 10 Euro je Kalendertag gemindert gemäß § 45 Absatz 2 Nr. 2 NBhVO

# Nordrhein-Westfalen

§ 6b

## Voraussetzungen

- ☛ ein Kind bis zum vollendeten 14. Lebensjahr leidet an einer schweren chronischen Erkrankung insbesondere Krebserkrankung, Mukoviszidose, Zustand nach Operation am Herzen oder nach Organtransplantation
- ☛ Einbeziehung der Eltern, Erziehungsberechtigten und Geschwister wird als erforderlich angesehen, wenn die Mitaufnahme eine notwendige Voraussetzung für den Rehabilitationserfolg des erkrankten Kindes ist
- ☛ Familienangehörige sollen beraten, geschult sowie medizinisch-psychologisch betreut werden

## Voraussetzungen

- 🏠 gutachterliches Voranerkennungsverfahren ist nicht erforderlich
- 🏠 Verordnung des behandelnden Arztes des erkrankten Kindes ist ausreichend

## beihilfefähige Aufwendungen

- ☛ Aufwendungen für eine ärztlich verordnete Familientherapie sind für höchstens 23 Tage einschließlich der Reisetage im Kalenderjahr beihilfefähig; eine Verlängerung bis zu 7 Tage ist möglich
- ☛ für Aufwendungen für Unterkunft und Verpflegung, Kurtaxe sowie Fahrtkosten der begleitenden Familienmitglieder (Eltern, Geschwister) wird pro Person ein Zuschuss von 40,00 Euro, höchstens aber insgesamt 120,00 Euro täglich gezahlt
- ☛ entstehen den begleitenden Familienangehörigen Aufwendungen für ärztliche Behandlungen, die in Zusammenhang mit der Behandlung des erkrankten Kindes stehen, sind diese Aufwendungen im Rahmen dieser Verordnung beihilfefähig



## Umfang Erstattung

- 🏠 Beihilfeberechnung erfolgt nach Bemessungssatz des erkrankten Kindes

# Freistaat Sachsen

§ 37 SächsBhVO

## Ziel

- 🏠 Ziel ist gemäß § 37 Absatz 2 Nr. 4 SächsBhVO die gemeinsame Rehabilitation aller Familienmitglieder
- 🏠 keine Voraussetzung, dass jedes einzelne Familienmitglied die Voraussetzungen für eine Rehabilitationsmaßnahme erfüllt
- 🏠 Erreichen des Rehabilitationszieles für das kranke Kind
- 🏠 langfristige und nachhaltige Sicherung des medizinischen Behandlungserfolges

## Berechtigte

- ✦ privat versicherte berücksichtigungsfähige Kinder oder privat versicherte beihilfeberechtigte Waisen
- ✦ schwere chronische Erkrankung, insbesondere Tumorerkrankungen, Mukoviszidose oder Zustand nach Operationen am Herzen oder Organtransplantationen
- ✦ ohne Altersbegrenzung, jedoch muss das Konzept der entwicklungsspezifischen Situation des Kindes gerecht werden

## Voraussetzungen

- 🏠 Rehabilitationsmaßnahme ist durch ärztliche Verordnung jeweils nach Art, Dauer und Inhalt begründet
- 🏠 Verordnung der familienorientierten Rehabilitation ist vom behandelnden Arzt und dem psychosozialen Dienst der Akutklinik des erkrankten Kindes zu erstellen und soll Angaben zu Befund, zur Rehabilitationsbedürftigkeit, zu den Indikationen für eine familienorientierte Rehabilitation, zur Rehabilitationsfähigkeit, zum Rehabilitationspotential, zu den Rehabilitationszielen und zur Art der durchzuführenden Rehabilitationsmaßnahme beinhalten

## Voraussetzungen

- ✪ Erstattung von Aufwendungen erfolgt regelmäßig nur nach vorheriger Anerkennung durch die Beihilfestelle
- ✪ medizinisch notwendige Verlängerung der Maßnahme ist rechtzeitig mit einer ärztlichen Bescheinigung der Einrichtung direkt bei der Beihilfestelle zu beantragen

## beihilfefähige Aufwendungen

- 🏠 bei stationär durchgeführten Maßnahmen sind die Aufwendungen für Unterkunft, Verpflegung und Pflege bis zur Höhe des niedrigsten Vergütungssatzes der Einrichtung oder der Entgelte, die die Einrichtung einem Sozialversicherungsträger aufgrund einer Vergütungsvereinbarung in Rechnung stellt, beihilfefähig
- 🏠 angemessen sind Aufwendungen bis zur Höhe der Vergütung, die von privaten Krankenversicherungsunternehmen, Sozialversicherungsträgern und anderen Kostenträgern sowie deren Zusammenschlüssen mit der Einrichtung vereinbart sind.

## Fahrtkosten; Arbeitseinkommen

- ✚ Fahrtkosten sind auf einen Höchstbetrag von 200 € je Gesamtmaßnahme begrenzt
- ✚ eine Eigenbeteiligung ist vom beihilfefähigen Betrag nicht abzuziehen
- ✚ ausgefallene Arbeitseinkünfte des berufstätigen Elternteils sind für die Zeit der familienorientierten Rehabilitation bis zur Höhe des Nettolohns beihilfefähig



## nachrangige Leistung

- ❖ Beihilfe ist gegenüber Leistungen aus der gesetzlichen Rentenversicherung oder anderen gesetzlichen Vorschriften nachrangig
- ❖ Nachweis vorzulegen, dass z.B. die Deutsche Rentenversicherung keine Leistungen erbringt; Leistungen der Deutschen Rentenversicherung kommen z.B. in Betracht, wenn die Wartezeit von 15 Jahren in der Deutschen Rentenversicherung erfüllt ist oder das Beamtenverhältnis noch keine 5 Jahre besteht

# Exkurs Ende

# Eingliederungshilfe

## Eingliederungshilfe

- 🏠 hat insbesondere die Aufgabe, eine Behinderung oder deren Folgen zu beseitigen und behinderte Menschen in die Gesellschaft einzugliedern
- 🏠 Leistungen der Eingliederungshilfe sind nicht abschließend geregelt, gliedert sich grundsätzlich in die Bereiche „entwicklungsfördernde Leistungen für minderjährige Menschen“, „Leistungen zur Teilhabe am Leben in der Gemeinschaft“ und „berufsfördernde Leistungen“

## Leistungsberechtigte

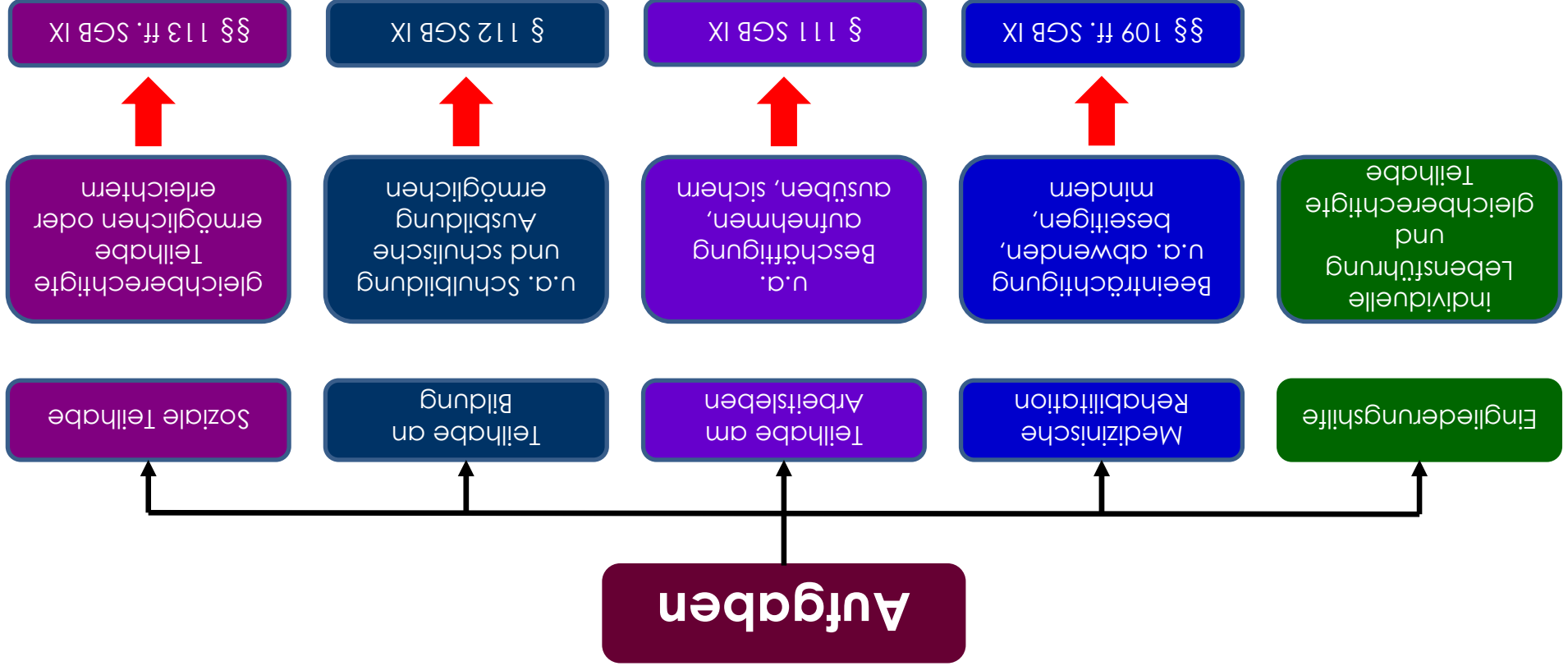
- 🏠 Leistungen der Eingliederungshilfe erhalten Menschen, die aufgrund ihrer Behinderung wesentlich in ihrer Fähigkeit eingeschränkt sind, an der Gesellschaft teilzuhaben oder die von einer solchen wesentlichen Behinderung bedroht sind

# Eingliederungshilfe

- 🏠 seit 1.1.2020 ist die Eingliederungshilfe Teil des SGB IX

## Aufgaben und Ziele der Eingliederungshilfe

- 🏠 Verhütung einer drohenden Behinderung (Prävention)
- 🏠 Beseitigung oder Milderung einer vorhandenen Behinderung oder deren Folgen (Rehabilitation)
- 🏠 Eingliederung von Menschen mit Behinderung in der Gesellschaft (Integration)





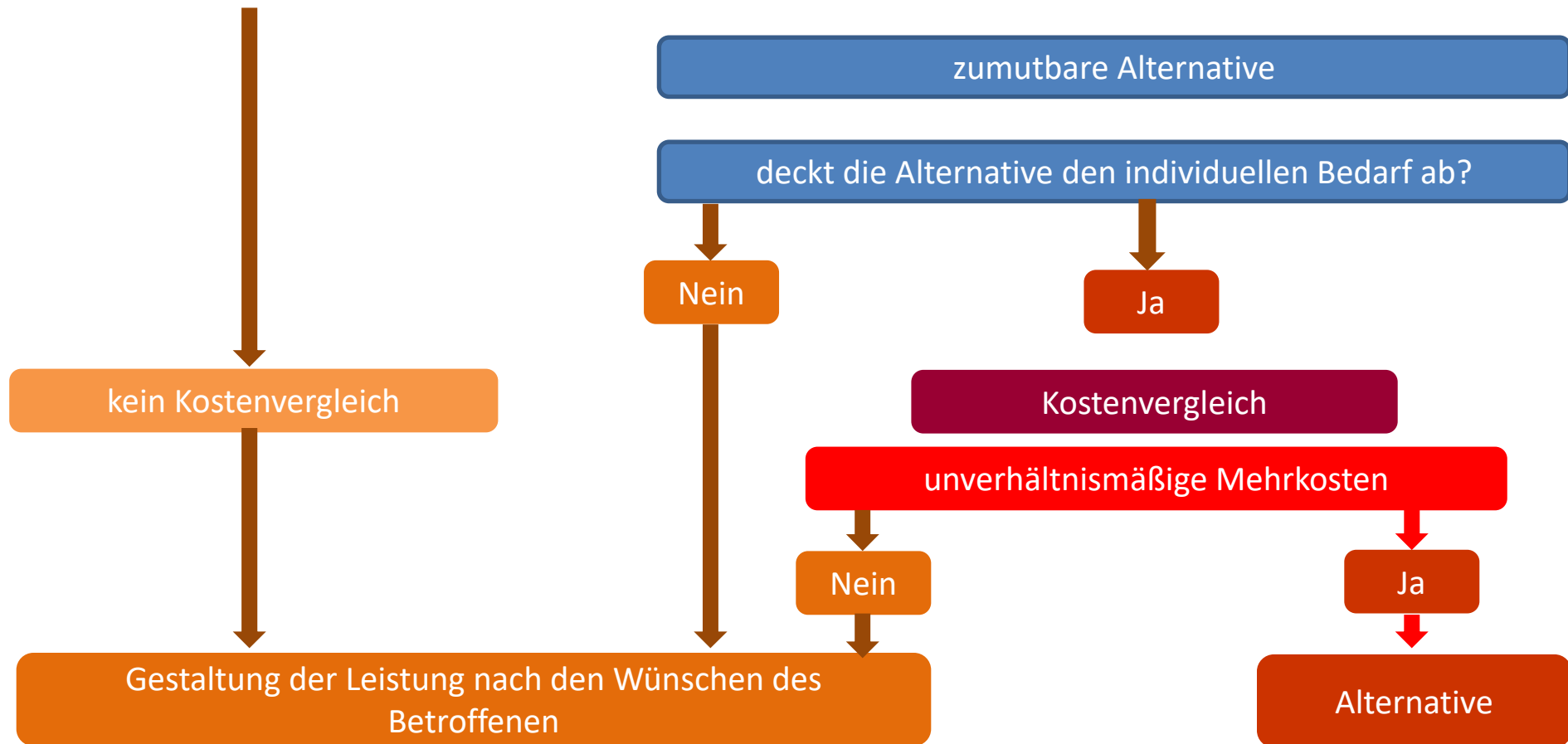
## Nachrang der Eingliederungshilfe

- 🏠 Eingliederungshilfe war und ist eine steuerfinanzierte Leistung
- 🏠 Leistungen werden erbracht, wenn Träger anderer Sozialleistungen keine Leistungen erbringen
- 🏠 unabhängig vom Nachrang sind vom Berechtigten abhängig von seiner eigenen Leistungsfähigkeit und der Art der Leistungen Beiträge zu erbringen

## Wunsch und Wahlrecht

- 🏠 den Wünschen des Leistungsberechtigten ist regelmäßig zu entsprechen
- 🏠 Voraussetzung ist, dass die Wünsche angemessen sind

**Wünsche der Betroffenen sind zu berücksichtigen, wenn sie angemessen sind.  
 Alternativen müssen zumutbar sein.**



## Leistungsgruppen, § 5 SGB IX

medizinische  
Rehabilitation, Nr. 1

Kapitel 9  
§§ 42 – 48 SGB IX

- Krankenbehandlung und Rehabilitation
- stufenweise Wiedereingliederung
- Hilfsmittel

Teilhabe am  
Arbeitsleben, Nr. 2

Kapitel 10  
§§ 49 – 63 SGB IX

- unterstützte Beschäftigung
- WfbM
- Arbeitsförderungsgeld
- Budget für Arbeit

unterhaltssichernde und  
andere ergänzende  
Leistungen, Nr. 3

Kapitel 11  
§§ 64 – 74 SGB IX

- Leistungen zum Lebensunterhalt
- Reisekosten

Teilhabe an Bildung,  
Nr. 4

Kapitel 12  
§ 75 SGB IX

- Hilfe zur Schulbildung
- Hilfen zur Hochschulbildung

soziale Teilhabe,  
Nr. 5

Kapitel 13  
§§ 76 – 84 SGB IX

- Leistungen für Wohnraum
- Assistenzleistungen
- Leistungen zur Mobilität

## Medizinische Rehabilitation

- 🏠 Leistungen zur medizinischen Rehabilitation umfassen z.B. die Behandlung durch Ärzte, die Früherkennung und Frühförderung für Kinder mit Behinderung sowie Heil- und Hilfsmittel
- 🏠 Leistungen entsprechen nach Art und Umfang den Leistungen der gesetzlichen Krankenversicherung und sind vorrangig durch die Krankenkassen zu gewähren

## Teilhabe am Arbeitsleben

- ☛ unter die Leistungsgruppe „Teilhabe am Arbeitsleben“ fallen Leistungen im Arbeitsbereich der Werkstatt für behinderte Menschen (WfbM), Leistungen bei anderen Leistungsanbietern sowie das Budget für Arbeit

## Teilhabe an Bildung

- mit den Leistungen zur Teilhabe an Bildung erhalten Kinder, Jugendliche und junge Erwachsene die aufgrund ihrer Behinderung erforderliche Unterstützung in der Schule sowie bei der Ausbildung oder im Studium
- von zentraler Bedeutung für Kinder mit Behinderung kann die Schulbegleitung sein

## soziale Teilhabe

- 🏠 Leistungen zur Sozialen Teilhabe dienen dazu, am Leben in der Gemeinschaft gleichberechtigt teilzuhaben
- 🏠 zu den Leistungen zählen z.B. heilpädagogische Leistungen und Leistungen zur Mobilität



## Kostenbeteiligung

- 🏠 an den Kosten der Eingliederungshilfe hat man sich ggf. durch Zahlung von Beiträgen zu beteiligen
- 🏠 die Höhe der Beiträge hängt vom Einkommen ab
- 🏠 verschiedene Leistungen sind beitragsfrei, zum Beispiel heilpädagogische Leistungen, Hilfen zur Schulbildung oder Leistungen zur Teilhabe am Arbeitsleben

# Hilfe zur Pflege

SGB XII

## Hilfe zur Pflege

- ☛ werden nicht sämtliche Leistungen für die Pflege von der Pflegekasse übernommen, kommt ein Anspruch auf „Hilfe zur Pflege“ gemäß SGB XII in Betracht
- ☛ es handelt sich um Leistungen der Sozialhilfe
- ☛ bevor „Hilfe zur Pflege“ gewährt wird sind Leistungen anderer Träger vorrangig in Anspruch zu nehmen sowie Einkommen und Vermögen einzusetzen

# Kindergeld

## Kindergeld

- ☛ Kindergeld wird in der Regel nur bis zum vollendeten 18. Lebensjahr eines Kindes bezahlt
- ☛ Eltern behinderter Kinder können auch nach Eintritt der Volljährigkeit Kindergeld beziehen
- ☛ Behinderung muss vor Vollendung des 25. Lebensjahres eingetreten sein und das Kind ist außerstande, sich selbst zu unterhalten
- ☛ Lebensbedarf eines behinderten Kindes setzt sich zusammen aus dem gesetzlich festgelegten Grundbedarf in Höhe von 9.168 € jährlich sowie dem behinderungsbedingten Mehrbedarf

## behinderungsbedingter Mehrbedarf

- 🏠 Kosten der Unterbringung in vollstationärer Einrichtung
- 🏠 Kosten für die Unterbringung in teilstationärer Einrichtung
- 🏠 Pflege- und Betreuungskosten
- 🏠 Fahrtkosten
- 🏠 Kosten für Begleitperson
- 🏠 durch Behinderung bedingte Mehraufwendungen

## Ursächlichkeit der Behinderung

- 🏠 allein ein hoher Grad der Behinderung reicht nicht aus, eine Ursächlichkeit der Behinderung für die mangelnde Erwerbsfähigkeit anzunehmen
- 🏠 Behinderung muss ausschlaggebend für die mangelnde Erwerbsfähigkeit sein

## Annahme Ursächlichkeit

- ☛ eine Ursächlichkeit ist bei einem Grad der Behinderung von wenigstens 50 anzunehmen, wenn weitere besondere Umstände hinzukommen, wie zum Beispiel
  - Unterbringung in einer Werkstatt für Menschen mit Behinderung
  - Bezug von Leistungen der Grundsicherung im Alter und bei Erwerbsminderung (SGB XII)
  - Zuerkennung des Merkzeichens „H“
  - Bewilligung einer Rente wegen voller Erwerbsminderung



## Mitursächlichkeit

- ☛ eine Mitursächlichkeit ist ausreichend, wenn der Behinderung nach den Umständen des Einzelfalls eine besondere Bedeutung zukommt

## Nachweis der Behinderung

- um die Behinderung des Kindes nachzuweisen kann ein Feststellungsbescheid vorgelegt werden oder ein Gutachten vom behandelnden Arzt
- aus dem Gutachten muss sich das Vorliegen einer Behinderung, die Auswirkung der Behinderung auf die Erwerbsfähigkeit und der Beginn der Behinderung hervorgehen

## Frist Überprüfung

- 🏠 in der Regel wird das Vorliegen der Anspruchsvoraussetzungen jährlich geprüft
- 🏠 bei Vorliegen bestimmter Voraussetzungen findet eine Überprüfung lediglich alle 5 Jahre statt
- 🏠 ist der Fall, wenn ein Grad der Behinderung von wenigstens 50 vorliegt, ein Kind in einer auf Dauer angelegten voll- oder teilstationären Unterbringung in einer Behinderteneinrichtung lebt oder das Kind schwerst pflegebedürftig ist (auch Merkzeichen „H“)

## Kindergeldantrag

- 🏠 der Antrag auf Kindergeld ist immer von den Eltern zu stellen
- 🏠 ist das Kind Vollwaise, ist der Antrag von den betreuenden Personen zu stellen

## Auszahlung Kindergeld

- ☛ das Kindergeld wird an die Eltern bezahlt
- ☛ bezieht das Kind Grundsicherungsleistungen, wird das Kindergeld angerechnet, etwas anderes kann gelten, wenn das Kindergeld nicht an das Kind weitergeleitet wird, sondern die Eltern Aufwendungen für das Kind haben
- ☛ können die Eltern für das Kind keinen Unterhalt bezahlen, kann das Sozialamt einen Abzweigungsantrag stellen

bei Fragen unbedingt anwaltliche Hilfe in Anspruch nehmen, da Folgen fehlerhaften Handelns weitreichend sein können und später nicht mehr ohne weiteres korrigiert werden können!

## Folgeansprüche

- 🏠 Eltern eines behinderten Kindes, für das Kindergeld bezogen wird, können den Behinderten-Pauschbetrag auf sich übertragen lassen
- 🏠 Beamte haben die Möglichkeit, eine Beihilfeberechtigung zu bekommen

# Elterngeld

## Geschwisterbonus

- ☛ wenn weitere Kinder im Haushalt leben, kann ein Zuschlag auf das Elterngeld in Höhe von 10 % gewährt werden
- ☛ mindestens 75 Euro pro Monat beim Basiselterngeld oder 37,50 Euro pro Monat beim ElterngeldPlus



## Voraussetzung Geschwisterbonus

- 🏠 im Haushalt lebt bzw. leben
- 🏠 mindestens ein weiteres Kind, das noch keine 3 Jahre alt ist oder
- 🏠 mindestens zwei weitere Kinder, die beide noch keine 6 Jahre alt sind oder
- 🏠 mindestens ein weiteres Kind mit Behinderung (wenigstens GdB 20), das noch keine 14 Jahre alt ist

## Dauer und Höhe Leistungen

- 🏠 Geschwisterbonus wird letztmalig in dem Lebensmonat gezahlt, in dem das ältere Geschwisterkind die jeweils genannte Altersgrenze erreicht  
mit dem Geschwisterbonus erhöhen sich der Mindest- und der Höchstbetrag des Elterngelds
- 🏠 Basiselterngeld mindestens 375 Euro und höchstens 1.980 Euro
- 🏠 Elterngeld-Plus mindestens 187,50 Euro und höchstens 990 Euro

Diese Ausführungen wurden erstellt von:

**BRAUN • VENTEN**

// RECHTSANWÄLTE FACHANWÄLTE // Partnerschaft mbB

Thomas Venten  
Rechtsanwalt und Fachanwalt für Sozialrecht  
Schützenstraße 20a  
96047 Bamberg

Tel.: 0951 / 519 32 29 0  
Fax: 0951 / 519 32 29 99  
[info@braun-venten.de](mailto:info@braun-venten.de)  
[www.braun-venten.de](http://www.braun-venten.de)

Die Broschüre dient der Information der Patienten der Nachsorgeklinik Tannheim.  
Eine Weitergabe an Dritte oder Vervielfältigung ohne vorherige Einwilligung ist  
unzulässig!